



IDENTIFICATION SENS D'OUVERTUR



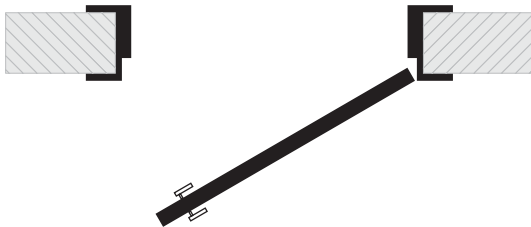
PORTE POUSSANTE
ferme dans le sens des
aiguilles d'une montre



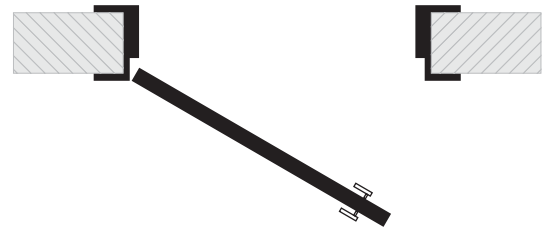
GAUCHE POUSSANTE
ferme dans le sens contraire
des aiguilles d'une montre

UN VANTAIL

DROITE POUSSANTE

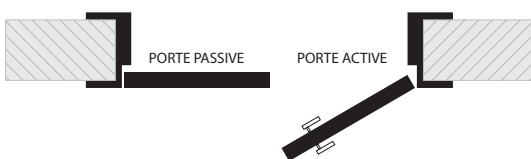


GAUCHE POUSSANTE



DEUX VANTAUX

DROITE POUSSANTE (active)



GAUCHE POUSSANTE (active)

