

DESCRIPTION GÉNÉRALE

Porte, cadre, chambranles et accessoires, prêt pour installation.

Produit adéquat pour installation sur des locaux où les exigences de sécurité sont prépondérantes.

PORTE

Structure périmétrale en tasseaux de bois en aggloméré caractéristiques selon la norme EN 13986, renforcé avec tôle d'acier inoxydable.

Faces en panneaux de fibre de bois (MDF), caractéristiques selon la norme EN 13986.

Chants en bois dur, placage bois, *finish foil* ou peinture assorti aux faces.

Épaisseur de 44mm.

Disponible sur les modèles de la gamme Essential, Exclusive et Classic.

CADRE

Cadre en fibre de bois (MDF), caractéristique selon la norme EN 13986.

Chambranles en fibre de bois (MDF), caractéristique selon la norme EN13986.

Chambranles disponibles sur demande spécifique.

FINITIONS

Naturdor® - placage en bois naturel, teinté ou reconstitué.

Dekordor®3D | HD ou SD – revêtements décoratifs.

Lacdor – laqué ou peints.

ACCESSOIRES

Serrure de sécurité avec 3 points.

Bouclier extérieur et cylindre de protection.

Charnières de 4" en acier inoxydable.

Judas Optique.

ACCESSOIRES – OPTIONS

Ferme-porte avec bras compas.

Joint en caoutchouc.

Plinthe automatique.

Barre anti-panique.



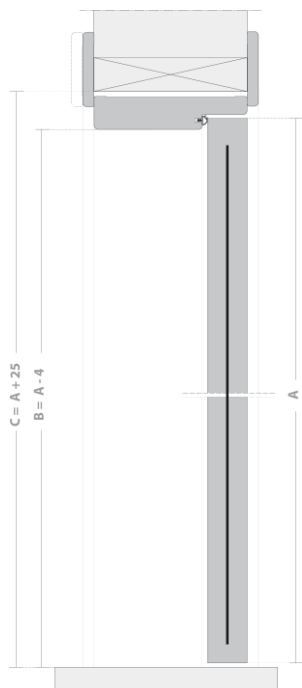
SÉCURITÉ

SÉCURITÉ

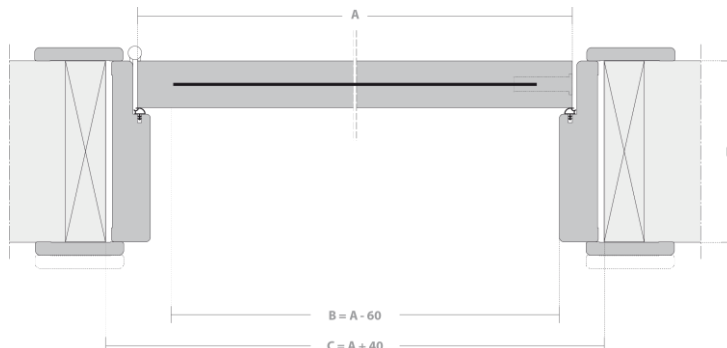


Note: Ayant l'objectif l'amélioration constante de notre gamme de produits, on se réserve le droit de faire des modifications sans préavis. Dimensions en millimètres

COUPE VERTICALE



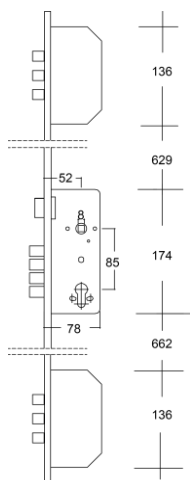
COUPE HORIZONTALE



LEGENDE


- A** – Dimension de porte
- B** – Dimension de passage libre
- C** – Dimension d'ouverture de construction civile
- P** – Épaisseur de cloison

ACCESSOIRES ET OPTIONS



Serrure de sécurité 3 points

CONFIGURATIONS



Un vantail

Note: Ayant l'objectif l'amélioration constante de notre gamme de produits, on se réserve le droit de faire des modifications sans préavis. Dimensions en millimètres