

## DESCRIÇÃO GERAL

Porta, prumo, guarnição e acessórios, pronto a instalar.  
Produto adequado para instalação em locais onde os requisitos de segurança são preponderantes.

## PORTA

Estrutura perimetral em réguas de madeira em aglomerado, características segundo a norma EN 13986, reforçada com chapa de aço inox.

Faces em placas de fibra de madeira (MDF), características segundo a norma EN 13986.

Orla em madeira densa, folha de madeira, *finish foil* ou pintada a condizer com a face da porta.

Espessura de 44mm.

Disponível em modelos das linhas Essencial, Exclusive e Classic.

## ARO

Prumo em fibra de madeira (MDF), características segundo a norma EN 13986.

Guarnição em fibra de madeira (MDF), características segundo a norma EN 13986.

Guarnição disponível sob pedido específico.

## REVESTIMENTOS

Naturdor® - folha de madeira natural, com velatura ou folha selecionada.

Dekordor®3D | HD ou SD - revestimentos decorativos.

Lacdor - lacados ou pintados.

## ACESSÓRIOS

Fechadura de segurança com 3 pontos.

Escudo exterior e cilindro de segurança.

Dobradiças de 4" em aço inox.

Barra calafetagem automática.

Visor.

## ACESSÓRIOS – OPÇÕES

Mola com braço.

Perfil de Borracha.

Barra anti-pânico.



## SEGURANÇA

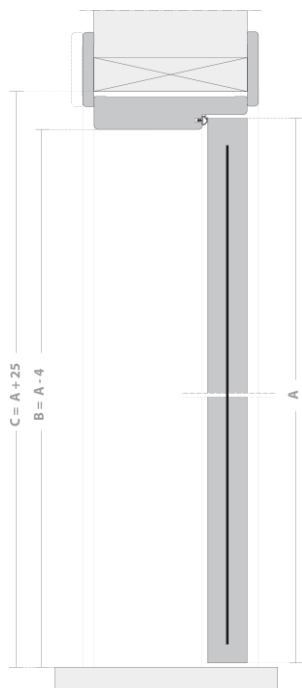
SEGURANÇA

# BLOCK SEGURANÇA

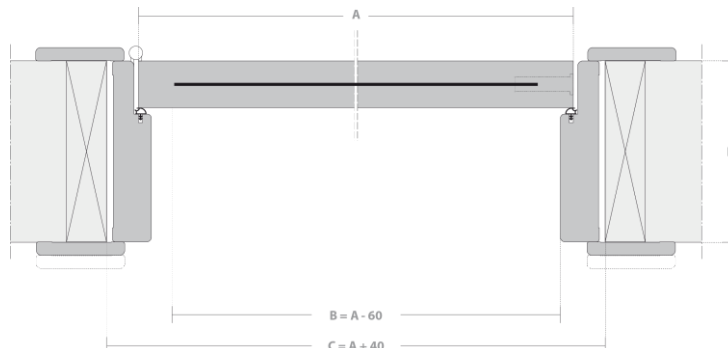
FICHA TÉCNICA

**vicaima**  
UNEXPECTED HARMONY

## CORTE VERTICAL



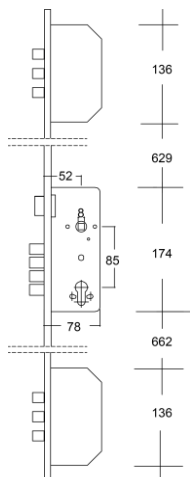
## CORTE HORIZONTAL



### LEGENDA


- A – Dimensão da porta
- B – Dimensão de passagem livre
- C – Dimensão da abertura de construção civil
- P – Espessura da parede

## ACESSÓRIOS E OPÇÕES



Fechadura seg. 3 pontos

## CONFIGURAÇÕES



Uma folha

Nota: Tendo como objetivo a constante melhoria da nossa gama de produtos, reservamos o direito de fazer alterações sem aviso prévio. Dimensões em milímetros.