

DESCRIÇÃO GERAL

Porta, aro e acessórios com classe de resistência ao fogo 30min e isolamento acústico até 34dB. Disponível em duas folhas, bandeira e abertura para vidro. Produto adequado para instalação em locais onde os requisitos de resistência ao fogo e acústico são preponderantes.

CERTIFICAÇÃO

Teste de resistência ao fogo segundo as normas EN 1634-1 e BS 476 Part 22. Classificação EI30 e FD30, de acordo com as normas EN 13501-2 e BS 476 Part 22. Teste acústico de acordo com as normas ISO 717-1.

PORTA

Estrutura perimetral em réguas de madeira, interior em aglomerado de partículas de média densidade, características segundo a norma EN13986. Faces em placas de fibra de madeira, características segundo a norma EN13986. Orlas em madeira densa, folha de madeira, *finish foil* ou pintada a condizer com a face da porta. Espessura de 44mm. Disponível em modelos das linhas Essential, Exclusive e Classic. Painéis em aglomerado de partículas ou fibras e perfis em madeira ou revestidos a condizer com a face da porta.

ARO

Prumo em contraplacado de madeira densa, características segundo a norma EN13986. Guarnições em contraplacado de madeira, características segundo a norma EN13986. Perfil de isolamento acústico. Fitas e telas intumescentes com especificações de acordo com o teste efetuado.

REVESTIMENTOS

Naturdor® - folha de madeira natural, com velatura ou folha selecionada. Dekordor®3D | HD ou SD - revestimentos decorativos. Lacdor - lacados ou pintados.

ACESSÓRIOS

Fechadura YSE para saídas de emergência, em inox com marcação CE. Fechadura YDI com desbloqueio interior, em inox com marcação CE. Dobradiças de 4" em aço inox com marcação CE. Soleira suíça para isolamento acústico de 34dB.

ACESSÓRIOS – OPÇÕES

Abertura para fechadura eletrónica. Barra de Calafetagem automática para isolamento acústico de 33dB. Mola com braço. Dobradiças ocultas. Visor. Barra anti-pânico. Anti smoke seal.



CORTA-FOGO

EI/FD30



ACÚSTICO



SOLEIRA SUÍÇA
PISO NIVELADO

RW34dB



BARRA
CALAFETAGEM

RW33dB



ANTI SMOKE SEAL

ANTI SMOKE



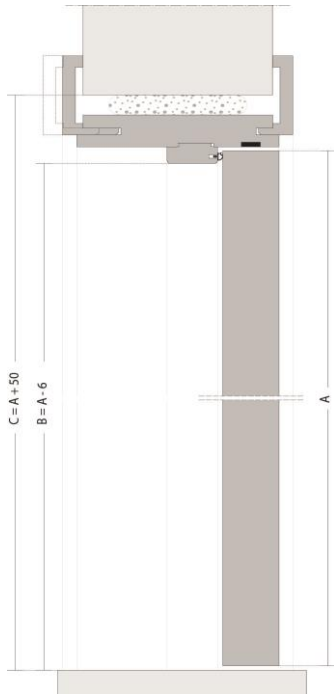
The mark of responsible forestry



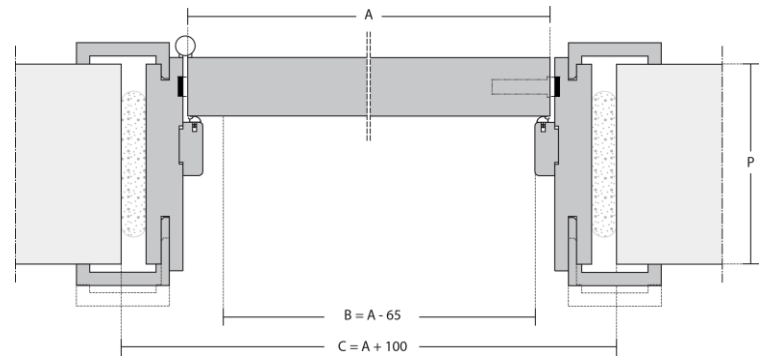
MOBILITY

Nota: Tendo como objetivo a constante melhoria da nossa gama de produtos, reservamos o direito de fazer alterações sem aviso prévio. Dimensões em milímetros.

CORTE VERTICAL

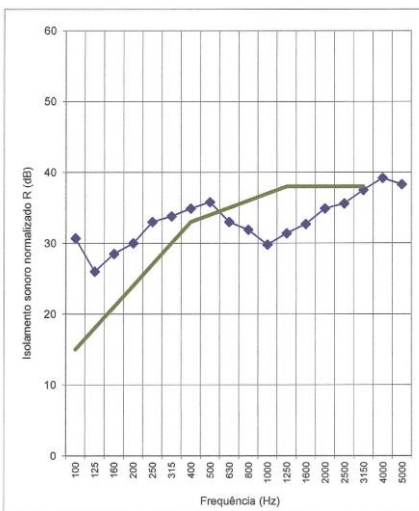


CORTE HORIZONTAL



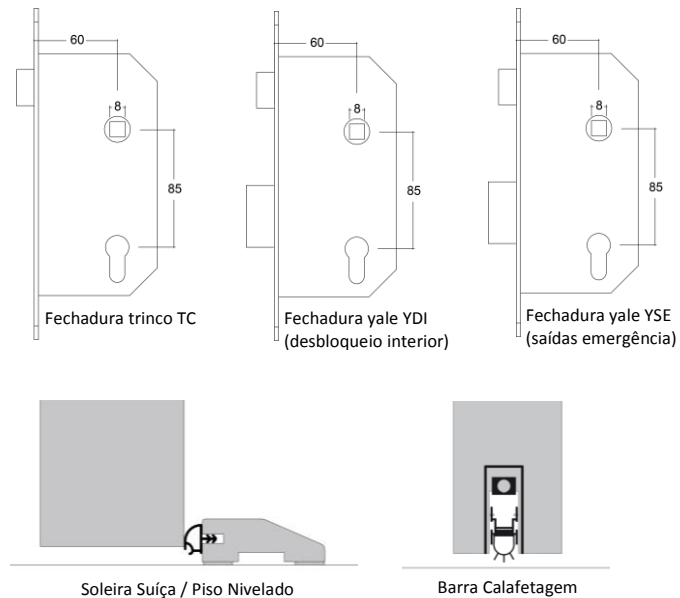
LEGENDA

- A – Dimensão da porta
- B – Dimensão de passagem livre
- C – Dimensão de abertura de construção civil
- P – Espessura da parede

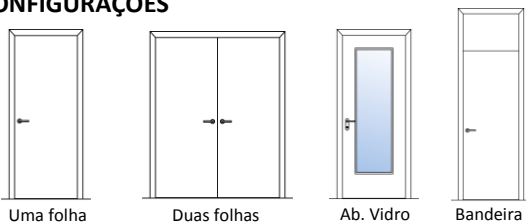


R_W (C; C₂; C₁₀₀₋₅₀₀₀; C₁₂₅₋₅₀₀₀) = 34 (-1; -2; 0; -2) dB
(Resultados obtidos de acordo com a norma ISO 717-1:2013)

ACESSÓRIOS E OPÇÕES



CONFIGURAÇÕES



Nota: Tendo como objetivo a constante melhoria da nossa gama de produtos, reservamos o direito de fazer alterações sem aviso prévio. Dimensões em milímetros.