

DESCRIÇÃO GERAL

Porta, aro e acessórios com classe de resistência ao fogo 30 min e isolamento acústico até 42dB.

Produto adequado para instalação em locais onde os requisitos de resistência ao fogo e acústico são preponderantes.

CERTIFICAÇÃO

Teste de resistência ao fogo segundo a norma EN 1634-1.

Classificação EI30 de acordo com a norma EN 13501-2.

Teste acústico de acordo com a norma ISO 10140 e classificação segundo a norma ISO 717-1.

PORTA

Estrutura perimetral em régua de madeira, interior em painéis sobrepostos de aglomerado de partículas e cortiça, características segundo a norma EN 13986.

Faces em placas de fibra de madeira (MDF), características segundo a norma EN 13986.

Orlas em madeira densa, folha de madeira, *finish foil* ou pintada a condizer com a face da porta.

Espessura de 57mm e orla com batente.

Disponível em modelos das linhas Essencial e Exclusive.

ARO

Prumo em contraplacado denso ou madeira densa, características segundo a norma EN 13986.

Guarnição ajustável em contraplacado denso, características segundo a norma EN 13986.

Perfil de isolamento acústico.

Fitas e telas intumescentes com especificações de acordo com o teste efetuado.

REVESTIMENTOS

Naturdor® - folha de madeira natural, com velatura ou folha selecionada.

Dekordor®3D | HD ou SD - revestimentos decorativos.

Laccdor - lacados ou pintados.

ACESSÓRIOS

Fechadura YSE para saídas emergência, em inox com marcação CE.

Fechadura YDI com desbloqueio interior, em inox com marcação CE.

Dobradiças de 4" em aço inox com marcação CE.

Soleira suíça ou barra de calafetagem automática para isolamento acústico de 42dB.

ACESSÓRIOS - OPÇÕES

Abertura para fechadura eletrónica.

Mola oculta ou com braço.

Dobradiças ocultas

Visor.

Barra anti-pânico.

Duas folhas, disponível para isolamento acústico de 41dB.

Anti smoke seal.



CORTA-FOGO

EI30



ACÚSTICO



PORTA

RW43dB



SOLEIRA SUÍÇA
PISO NIVELADO

RW42dB



BARRA
CALAFETAGEM

RW42dB



ANTI SMOKE SEAL

ANTI SMOKE



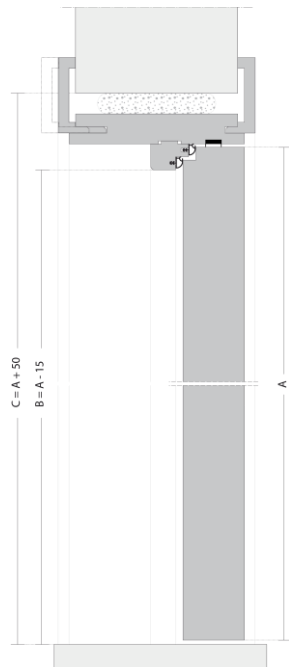
The mark of responsible forestry



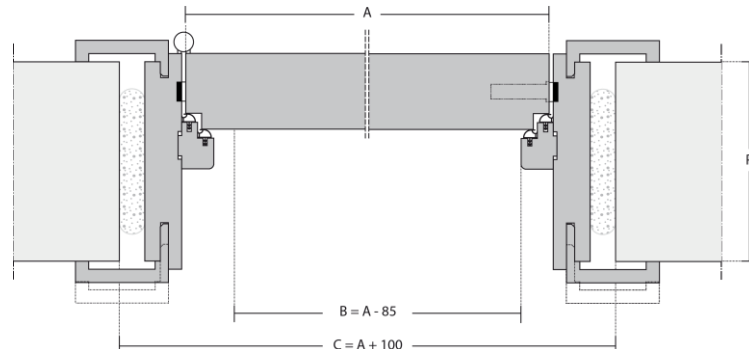
MOBILITY

Nota: Tendo como objetivo a constante melhoria da nossa gama de produtos, reservamos o direito de fazer alterações sem aviso prévio. Dimensões em milímetros.

CORTE VERTICAL

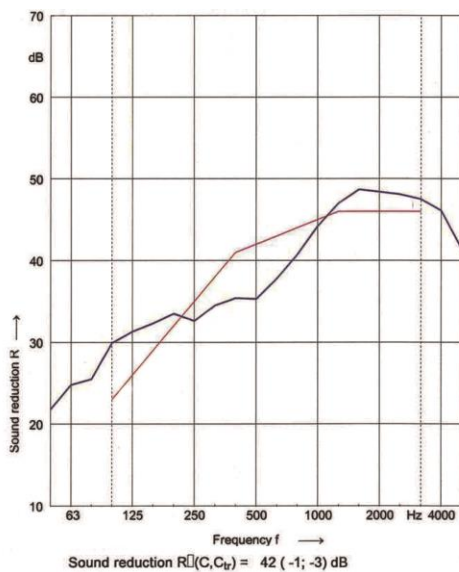


CORTE HORIZONTAL

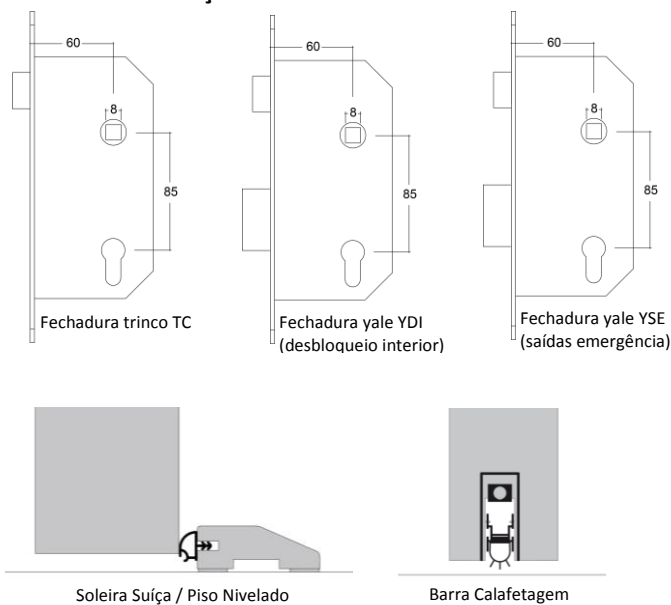


LEGENDA

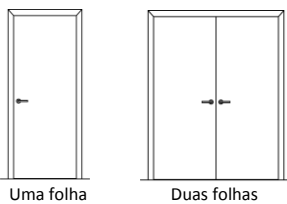
- A – Dimensão da porta
- B – Dimensão de passagem livre
- C – Dimensão da abertura de construção civil
- P – Espessura da parede



ACESSÓRIOS E OPÇÕES



CONFIGURAÇÕES



Nota: Tendo como objetivo a constante melhoria da nossa gama de produtos, reservamos o direito de fazer alterações sem aviso prévio. Dimensões em milímetros.