

DESCRIPTION GÉNÉRALE

Porte, cadre et accessoires pour classe de résistance au feu de 60 minutes et isolation acoustique de 43dB.

Disponible avec oculus.

Produit adéquat pour être installé dans des locaux où les exigences de résistance au feu et isolation acoustiques sont prépondérantes

CERTIFICATION

Essai de résistance au feu selon les normes EN 1634-1 et BS 476 Part 22.

Classification au feu EI30 et FD30, selon les normes EN 13501-2 et BS 476 Part 22.

Essai acoustique selon la norme ISO 10140 et classification selon la norme ISO 717-1.

PORTA

Structure périmétral en tasseaux de bois massif, avec intérieur multicouches.

Parements en panneaux de fibre de bois, aux caractéristiques selon la norme EN 13986.

Chants en bois dur, placage bois, *finish foil* ou peinture assorti aux faces.

Épaisseur de 54mm.

Disponible sur les modèles de la gamme Essential et Exclusive.

CADRE

Cadre en bois dense, caractéristiques selon la norme EN 13986.

Chambranles ajustable en contreplaqué denses, caractéristiques selon la norme EN 13986.

Joints et bands intumescents selon les spécifications des essais réalisés.

Profils d'isolation acoustique.

FINITIONS

Naturdor® - placage en bois naturel, teinté ou reconstitué.

Dekordor®3D | HD ou SD – revêtements décoratifs.

Lacdor – laqué ou peint.

ACCESSOIRES

Serrure YSE pour sorties de secours, en inox avec marquage CE.

Serrure YDI avec déblocage intérieur, en inox avec marquage CE.

Charnières 4", en acier inox avec marquage CE.

Seuil à la suisse ou double plinthe automatique pour isolation acoustique de 43dB.

ACCESSOIRES - OPTIONS

Ferme porte en applique ou invisible

Judas Optique.

Joint anti-fumé.



COUPE-FEU

EI60



ACOUSTIQUE



PORTE

RW45dB



SEUIL À LA SUISSE
SOL À NIVEAU

RW43dB



DOUBLE PLINTHE
AUTOMATIQUE

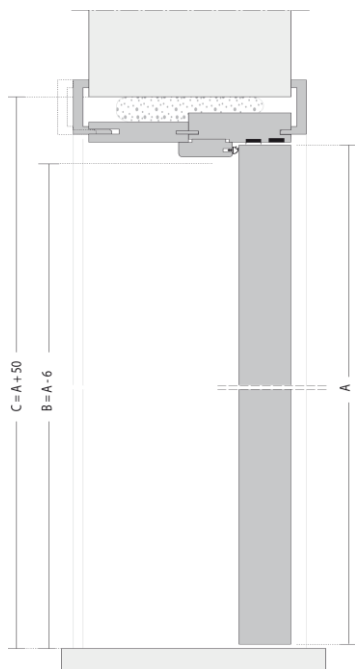
RW43dB



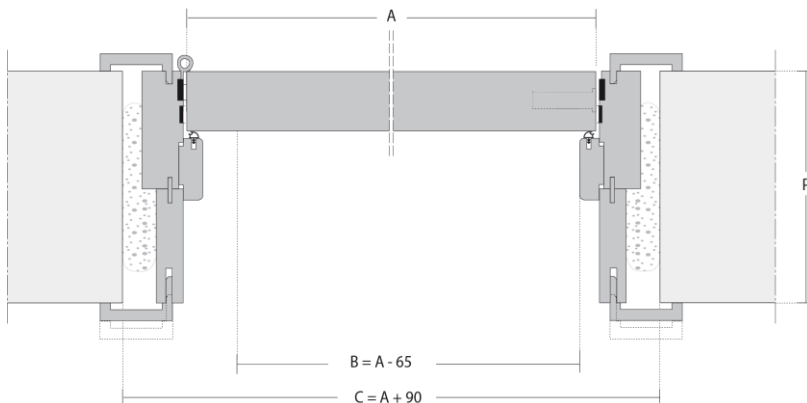
ANTI SMOKE SEAL

ANTI SMOKE

COUPE VERTICALE



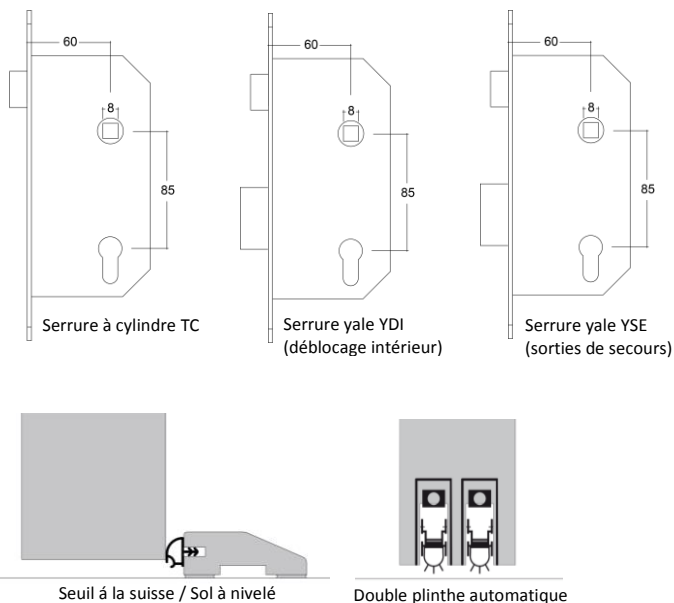
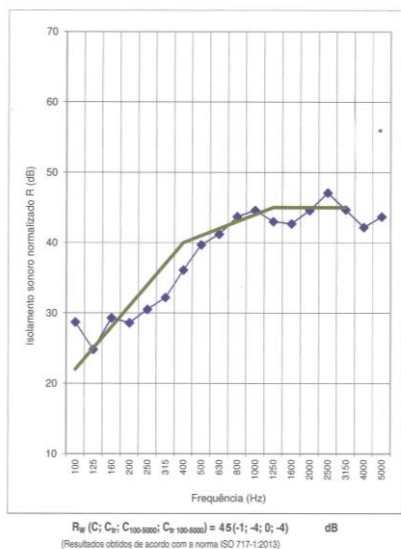
COUPE HORIZONTALE



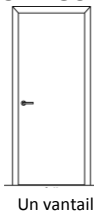
LEGENDE

- A – Dimension de porte
- B – Dimension de passage libre
- C – Dimension d'ouverture de construction civile
- P – Épaisseur de cloison

ACCESSOIRES ET OPTIONS



CONFIGURATIONS



Note: Ayant l'objectif l'amélioration constante de notre gamme de produits, on se réserve le droit de faire des modifications sans préavis. Dimensions en millimètres.