

DESCRIPCIÓN GENERAL

Conjunto homologado con resistencia al fuego 60min.
Disponibile en 2 hojas, o hueco vidriera con vidrio 400x400mm.
Producto indicado para instalación en locales donde se exige los requisitos de resistencia al fuego.

HOMOLOGACIÓN

Teste de resistencia al fuego según la norma EN 1634-1.
Clasificación EI60, de acuerdo con la norma EN 13501-2.

PUERTA

Estructura perimetral en bastidores de madera densa, interior multicapas de aglomerado de alta densidad, características según la norma EN 13986.
Cantos ocultos en madera, chapados o canteados a coincidir con la cara de la puerta.
Espesor de 54mm.
Disponibile en modelos de las líneas Essential y Exclusive.

CERCO

Batiente en aglomerado de madera o madera densa, característica según la norma EN 13986.
Tapajuntas extensibles en aglomerado de madera, características según la norma EN 13986.
Junta intumescente perimetral enrasada con especificaciones de acuerdo con el ensayo realizado.
Junta de goma perimetral.

ACABADOS

Naturdor® - chapa de madera natural, teñida o recompuesta.
Dekordor®3D | HD o SD - revestimientos decorativos.
Lacdor – lacados o pintados.

ACCESORIOS

Cerradura YSE para salidas emergencia en inox con marcado CE.
Cerradura YDI con desbloqueo interior, en inox con marcado CE.
Bisagras de 4" en acero inoxidable con marcado CE.

ACCESORIOS – OPCIONES

Cierrapuertas oculto y con brazo.
Ojo de buey.
Bisagras ocultas.
Barra anti-pánico.
Guillotina automática.
Junta intumescente y anti humo.
Anti smoke seal.



CORTA-FUEGO

EI60

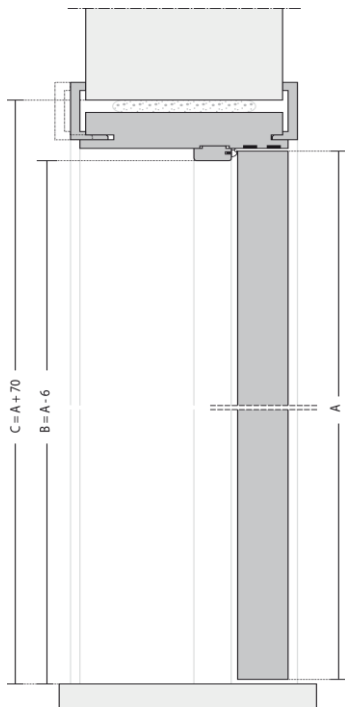


ANTI SMOKE SEAL

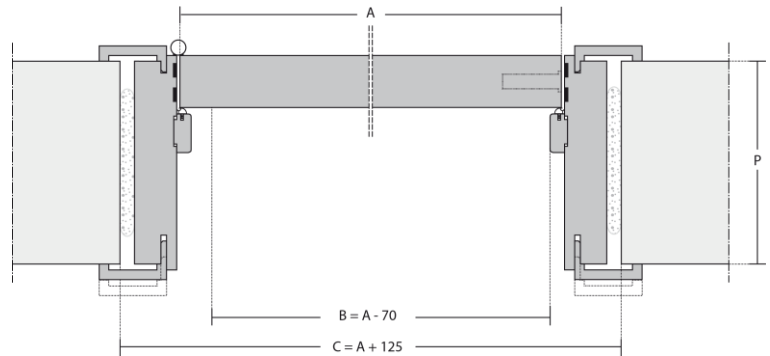
ANTI SMOKE



CORTE VERTICAL



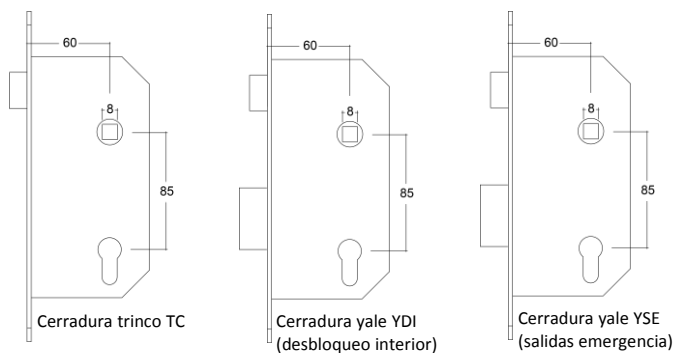
CORTE HORIZONTAL



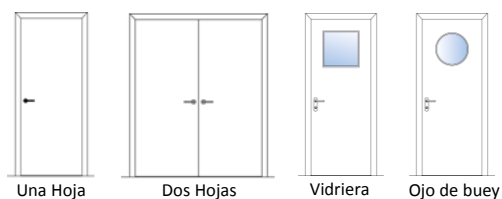
LEYENDA

- A – Dimensión de la puerta
- B – Dimensión hueco de paso libre
- C – Dimensión hueco de luces
- P – Espesor de muro

ACCESORIOS Y OPCIONES



CONFIGURACIONES



Nota: Tiendo como objetivo a constante mejoría da nuestra gama de productos, reservamos el derecho de hacer alteraciones sin aviso previo. Dimensiones en milímetros.