

## DESCRIPCIÓN GENERAL

Puerta, cerco y accesorios con resistencia al fuego 30min y aislamiento acústico hasta 42dB. Producto indicado para instalación en locales donde se exige los requisitos de resistencia al fuego y aislamiento acústico.

## HOMOLOGACIÓN

Teste de resistencia al fuego según la norma BS 476 Part 22.  
Clasificación FD30 de acuerdo con la norma BS 476 Part 22.  
Teste acústico de acuerdo con la norma ISO 10140 y clasificación según la norma ISO 717-1.

## PUERTA

Estructura perimetral en bastidores de madera, interior en tableros sobrepuestos de aglomerado y corcho, características según la norma EN 13986.  
Caras en tableros de DM, características según la norma EN 13986.  
Cantos ocultos en madera, chapados o canteados a coincidir con la cara de la puerta.  
Espesor de 57mm con solape.  
Disponible en modelos de las líneas Essential y Exclusive.

## Cerco

Batiente en contrachapado denso o madera densa, características según la norma EN 13986.  
Tapajuntas extensible en contrachapado denso, características según la norma EN13986.  
Junta de aislamiento acústico.  
Juntas y telas intumescentes con especificaciones de acuerdo con ensayo realizado.

## ACABADOS

Naturdor® - chapa de madera natural, teñida o recompuesta.  
Dekordor®3D | HD o SD - revestimientos decorativos.  
Lacdor - lacados o pintados.

## ACCESORIOS

Cerradura YSE para salidas de emergencia en inox con marcado CE.  
Cerradura YDI con desbloqueo interior, en inox con marcado CE.  
Bisagras de 4" en acero inoxidable con marcado CE.  
Guillotina para aislamiento acústico de 42dB.

## ACCESORIOS - OPCIONES

Mecanizado para cerradura de tarjeta.  
Cierrapuertas ocultas o con brazo.  
Bisagras ocultas.  
Mirilla.  
Barra anti-pánico.  
Dos hojas, disponible para aislamiento acústico de 41dB.  
Anti smoke seal



CORTA-FUEGO

FD30



ACÚSTICO



PUERTA

RW43dB



GUILLOTINA

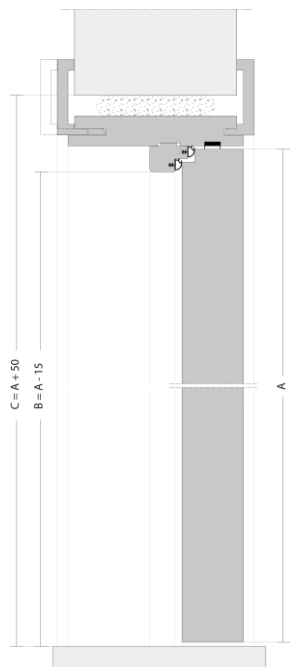
RW42dB



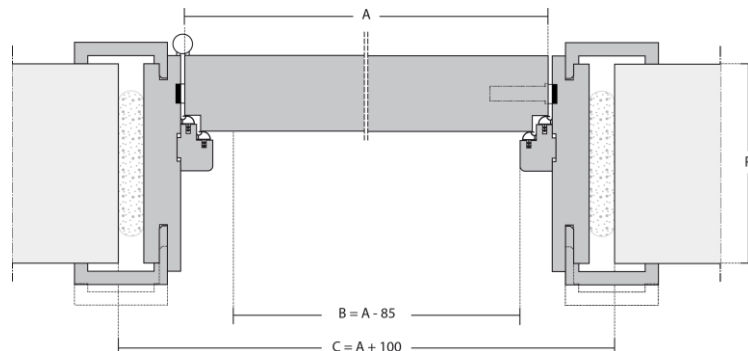
ANTI SMOKE SEAL

ANTI SMOKE

## CORTE VERTICAL

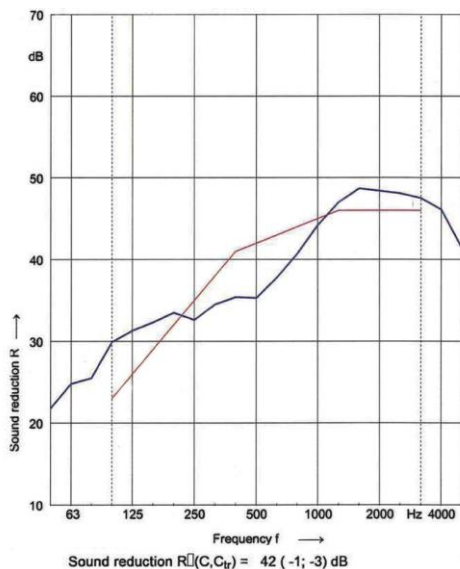


## CORTE HORIZONTAL

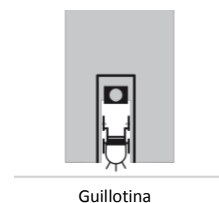
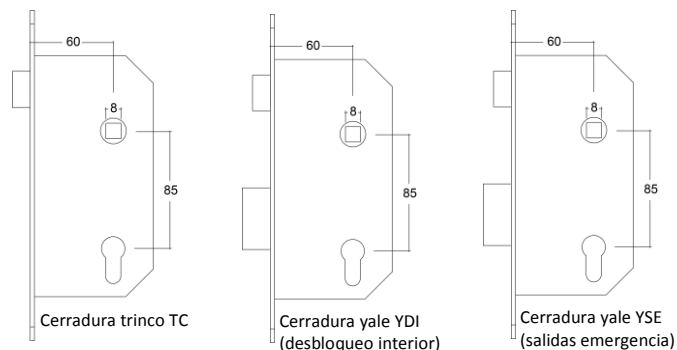


### LEYENDA

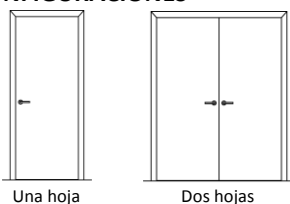
- A – Dimensión de la puerta
- B – Dimensión hueco de paso libre
- C – Dimensión hueco de luces
- P – Espesor de muro



## ACCESORIOS Y OPCIONES



## CONFIGURACIONES



Nota: Tiendo como objetivo a constante mejoría da nuestra gama de productos, reservamos el derecho de hacer alteraciones sin aviso previo. Dimensiones en milímetros.