

DESCRIPCIÓN GENERAL

Conjunto homologado con resistencia al fuego 30 min.
Disponibile en 2 hojas, con montante y hueco vidriera.
Producto indicado para instalación en locales donde se exige los requisitos de resistencia al fuego.

HOMOLOGACIÓN

Teste de resistencia al fuego según la norma BS 476 Part 22.
Clasificación FD30, de acuerdo con la norma BS 476 Part 22.

PUERTA

Estructura perimetral en bastidores de madera densa, interior en aglomerado de media densidad, características según la norma EN 13986.
Caras en tablero de DM, características según la norma EN 13986.
Cantos ocultos en madera, chapados o canteados a coincidir con la cara de la puerta.
Espesor de 44mm.
Disponibile en modelos de las líneas Essential y Exclusive.

CERCO

Batiente en contrachapado, DM o aglomerado, características según la norma EN13986.
Tapajuntas extensible en contrachapado, DM o aglomerado, que permite ajustar al espesor de muro, características según la norma EN13986.
Junta intumescente perimetral enrasada al cerco con especificaciones según ensayo realizado.
Junta de goma perimetral.

ACABADOS

Naturdor® - chapa de madera natural, teñida o recompuesta.
Dekordor®3D | HD o SD - revestimientos decorativos.
Laccdor – lacados o pintados.

ACCESORIOS

Cerradura YSE para las salidas de emergencia con marcado CE en acero inoxidable.
Cerradura YDI con desbloqueo interior, de acero con marcado CE.
Bisagras de 4" en acero inoxidable con marcado CE.

ACCESORIOS Y OPCIONES

Cierrapuertas con brazo o ocultas.
Bisagras ocultas.
Mirilla.
Barra anti-pánico.
Guillotina automática para coeficiente de transmisión térmica de 2,1W/m²K.
Junta intumescente anti humo.
Anti smoke seal.



CORTA-FUEGO

FD30



ANTI SMOKE SEAL

ANTI SMOKE



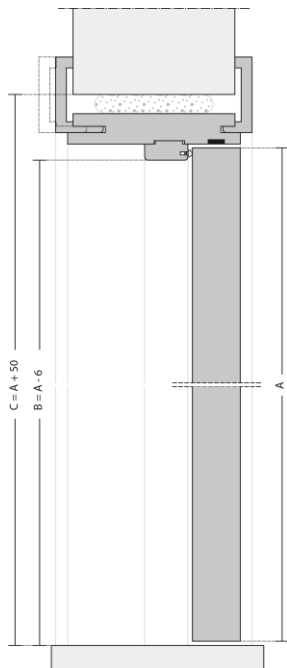
TRANSMISIÓN
TÉRMICA

2,1 W/m² K

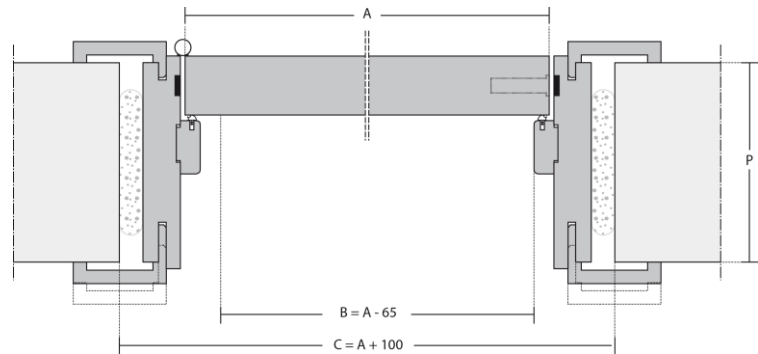


Nota: Tiendo como objetivo a constante mejoría da nuestra gama de productos, reservamos el derecho de hacer alteraciones sin aviso previo. Dimensiones en milímetros.

CORTE VERTICAL



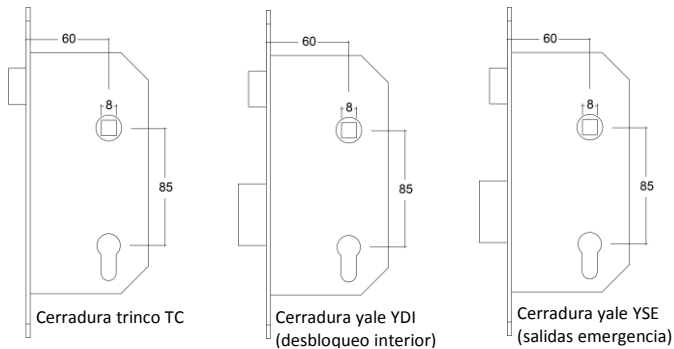
CORTE HORIZONTAL



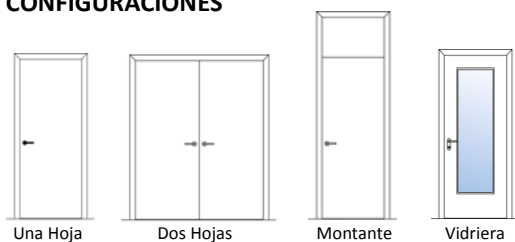
LEYENDA

- A – Dimensión de la puerta
- B – Dimensión hueco de paso libre
- C – Dimensión hueco de luces
- P – Espesor de muro

ACCESORIOS Y OPCIONES



CONFIGURACIONES



Nota: Tiendo como objetivo a constante mejoría da nuestra gama de productos, reservamos el derecho de hacer alteraciones sin aviso previo. Dimensiones en milímetros.