

DESCRIPTION GÉNÉRALE

Porte, cadre et accessoires pour classe de résistance au feu de 60 minutes et isolation acoustique de 34dB.

Disponible avec oculus.

Produit adéquat pour être installé dans des locaux où les exigences de résistance au feu et acoustiques sont prépondérantes

CERTIFICATION

Essai de résistance au feu selon les normes EN 1634-1 et BS 476 Part 22.

Classification au feu EI30 et FD30, selon les normes EN 13501-2 et BS 476 Part 22.

Essai acoustique selon la norme ISO 10140 et classification selon la norme ISO 717-1.

PORTE

Intérieur en multicouches d'agglomérée dense, caractéristiques selon la norme EN 13986.

Faces en panneaux de fibre de bois, aux caractéristiques selon la norme EN 13986.

Chants en bois dur, placage bois, *finish foil* ou peinture assorti aux faces.

Épaisseur de 54mm.

Disponible sur les modèles de la gamme Essential et Exclusive.

CADRE

Cadre en MDF hydrofuge, caractéristiques selon la norme EN 13986.

Chambranles ajustable en MDF hydrofuge, caractéristiques selon la norme EN 13986.

Joints et toiles intumescents selon les spécifications des essais réalisés.

Profils d'isolation acoustique.

FINITIONS

Naturdor® - placage en bois naturel, teinté ou reconstitué.

Dekordor®3D | HD ou SD – revêtements décoratifs.

Lacdor – laqué ou peint.

ACCESSOIRES

Serrure YSE pour sorties de secours, en inox avec marquage CE.

Serrure YDI avec déblocage intérieur, en inox avec marquage CE.

Charnières 4", en acier inox avec marquage CE.

Seuil à la suisse ou plinthe automatique pour isolation acoustique de 34dB.

ACCESSOIRES - OPTIONS

Usinage pour contrôle d'accès.

Ferme porte en applique ou invisible.

Charnières invisibles.

Barre anti-panique.

Oculus avec isolation acoustique de 33dB.

Sur double vantail, isolation acoustique de 33dB.

Joint anti-fumé.



COUPE-FEU

FD60



ACOUSTIQUE



SEUIL À LA SUISSE
SOL À NIVÉLÉ

RW34dB



PLINTHE
AUTOMATIQUE

RW34dB



ANTI SMOKE SEAL

ANTI SMOKE



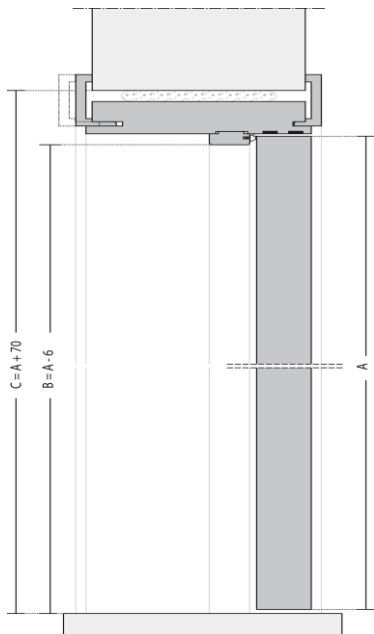
TRANSMISSION
THERMIQUE

1,8 W/m² K

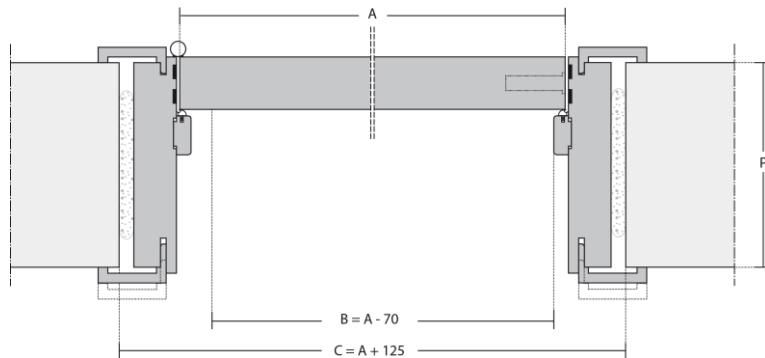


Note: Ayant l'objectif l'amélioration constante de notre gamme de produits, on se réserve le droit de faire des modifications sans préavis. Dimensions en millimètres.

COUPE VERTICALE

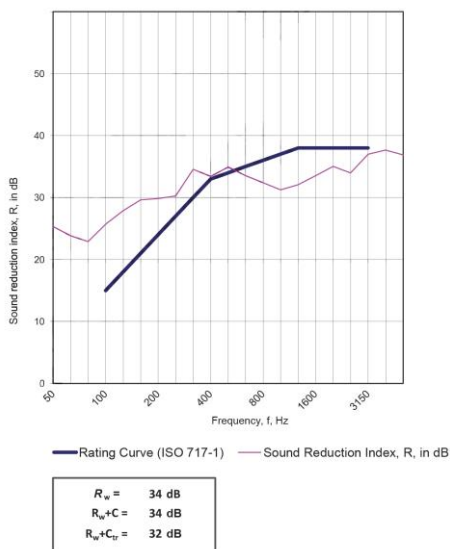


COUPE HORIZONTALE

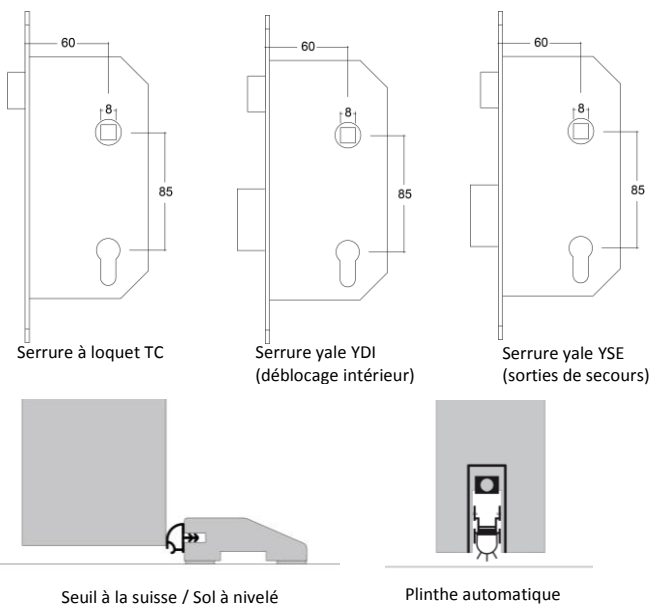


LEGENDE

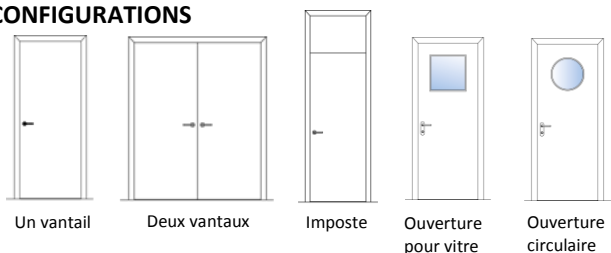
- A – Dimension de porte
- B – Dimension de passage libre
- C – Dimension d'ouverture de construction civile
- P – Épaisseur de cloison



ACCESSOIRES ET OPTIONS



CONFIGURATIONS



Note: Ayant l'objectif l'amélioration constante de notre gamme de produits, on se réserve le droit de faire des modifications sans préavis. Dimensions en millimètres.