

DESCRIÇÃO GERAL

Porta, aro e acessórios com classe de resistência ao fogo 60min e isolamento acústico até 34dB. Disponível com abertura para vidro, este produto está indicado para locais com requisitos de elevada resistência ao fogo e isolamento acústico.

CERTIFICAÇÃO

Teste de resistência ao fogo segundo a norma BS 476 Part 22.

Classificação FD60, de acordo com a norma BS 476 Part 22.

Teste acústico de acordo com a norma ISO 10140 e classificação acústica segundo ISO 717-1.

PORTA

Interior multicamadas em aglomerado denso.

Faces em aglomerado, características segundo a norma EN 13986.

Orlas em madeira orladas na vertical a condizer com a face da porta.

Espessura de 54mm.

Disponível em modelos das linhas Essencial e Exclusive.

ARO

Prumo em MDF hidrófugo, características segundo a norma EN 13986.

Guarnição fixa e ajustável em MDF hidrófugo, características segundo a norma EN 13986.

Fitas e telas intumescentes com especificações de acordo com o teste efetuado.

Perfil de isolamento acústico.

REVESTIMENTOS

Naturdor® - folha de madeira natural ou com velatura.

Dekordor® 3D - revestimento com relevo e design.

Dekordor® HD - laminado de elevada resistência.

Dekordor® SD - decorative foil.

Lacdor - lacado com cor RAL aproximada

ACESSÓRIOS

Fechadura em inox com marcação CE.

Dobradiças de 4" em aço inox com marcação CE.

Barra de calafetagem automática ou soleira suíça.

ACESSÓRIOS – OPÇÕES

Abertura para fechadura eletrónica.

Abertura com vidro disponível para isolamento acústico de 33dB.

Duas folhas, disponível para isolamento acústico de 33dB.

Mola oculta ou com braço.

Dobradiças ocultas.

Visor.

Barra anti-pânico.

Anti smoke seal.



CORTA-FOGO

FD60



ACÚSTICO



SOLEIRA SUÍÇA
PISO NIVELADO

RW34dB



BARRA
CALEFETAGEM

RW34dB



ANTI SMOKE SEAL

**ANTI
SMOKE**



TRANSMISSÃO
TÉRMICA

1,8 W/m² K



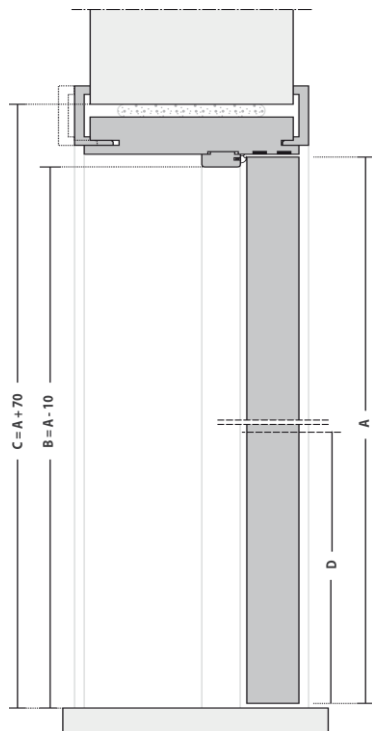
The mark of
responsible forestry



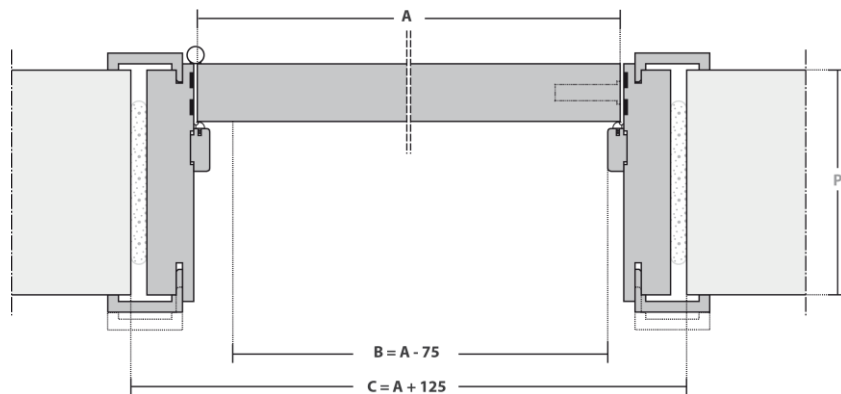
MOBILITY

Nota: Dependendo das características ou configurações do produto, as dimensões podem variar. Tendo como objetivo a constante melhoria da nossa gama de produtos, reservamos o direito de fazer alterações sem aviso prévio. Dimensões em milímetros.

CORTE VERTICAL



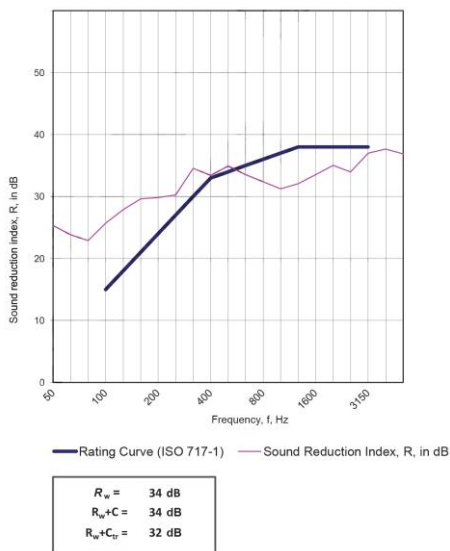
CORTE HORIZONTAL



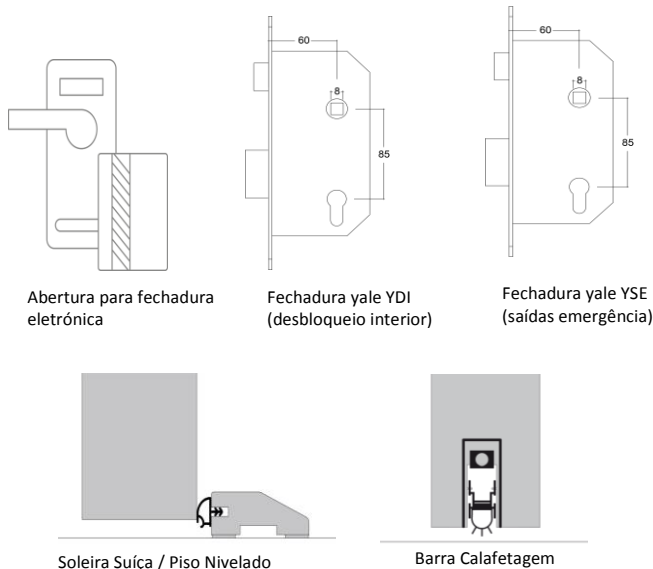
LEGENDA

- A – Dimensão da porta
- B – Dimensão de passagem livre
- C – Dimensão construção civil
- D - Altura do puxador
- P – Espessura da parede

D - ALTURA PUXADOR (mm)	ESPESSURA PORTA (mm)	P - ESPESSURA PAREDE / AJUSTE ARO (mm)
		≥ 100
1000	54	[- 5 + 10]



ACESSÓRIOS E OPÇÕES



CONFIGURAÇÕES



Nota: Dependendo das características ou configurações do produto, as dimensões podem variar. Tendo como objetivo a constante melhoria da nossa gama de produtos, reservamos o direito de fazer alterações sem aviso prévio. Dimensões em milímetros.