

DESCRIPCIÓN GENERAL

Conjunto homologado con resistencia al fuego 60 min.
Disponibile en 2 hojas, montante o hueco vidriera con vidrio 400x400mm.
Producto indicado para instalación en locales donde se exige los requisitos de resistencia al fuego.

HOMOLOGACIÓN

Teste de resistencia al fuego según la norma BS 476 Part 22.
Clasificación FD60, de acuerdo con la norma BS 476 Part 22.

PUERTA

Interior multicapas de aglomerado de alta densidad, características según la norma EN13986.
Cantos ocultos en madera, chapados o canteados a coincidir con la cara de la puerta.
Espesor de 54mm.
Disponibile en modelos de las líneas Essential y Exclusive.

CERCO

Batiente en DM hidrofugo, característica según la norma EN 13986.
Tapajuntas extensibles en DM, características según la norma EN 13986.
Junta intumescente perimetral enrasada con especificaciones de acuerdo con el ensayo realizado.
Junta de goma perimetral.

ACABADOS

Naturdor® - chapa de madera natural, teñida o recompuesta.
Dekordor®3D | HD o SD - revestimientos decorativos.
Laccor – lacados o pintados.

ACCESORIOS

Cerradura YSE para las salidas de emergencia con marcado CE en acero inoxidable.
Cerradura YDI con desbloqueo interior, de acero con marcado CE.
Bisagras de 4" en acero inoxidable con marcado CE.

ACCESORIOS Y OPCIONES

Cierrapuertas con brazo.
Ojo de buey.
Bisagras ocultas.
Barra anti-pánico.
Guillotina automática.
Junta intumescente y anti humo.
Anti smoke seal.



FD60

CORTA-FUEGO



ANTI SMOKE

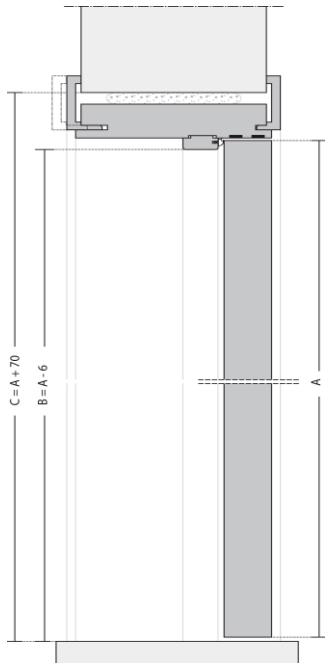
ANTI SMOKE SEAL



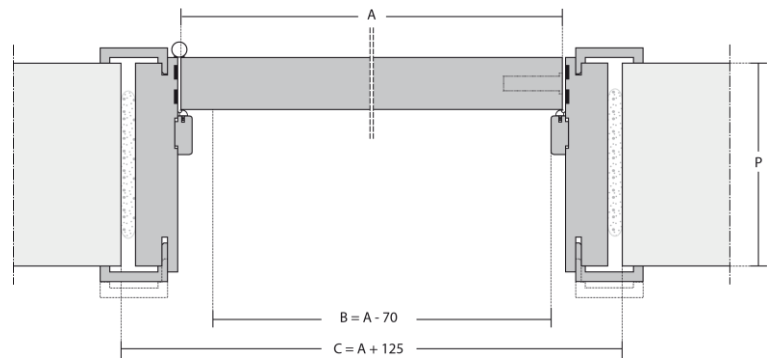
1,8 W/m² K

TRANSMISIÓN
TÉRMICA

CORTE VERTICAL



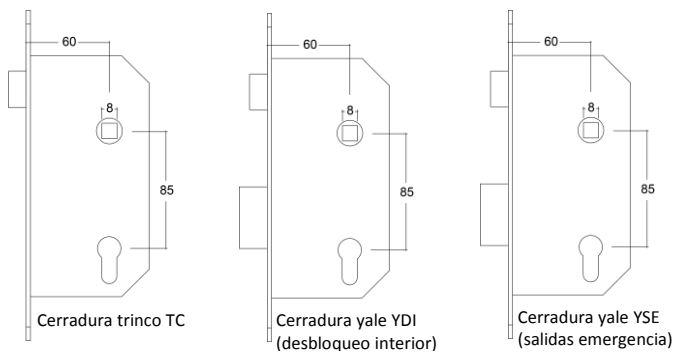
CORTE HORIZONTAL



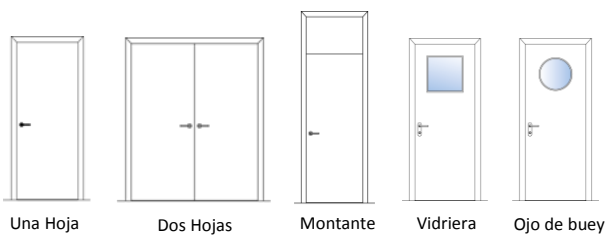
LEYENDA

- A – Dimensión de la puerta
- B – Dimensión hueco de paso libre
- C – Dimensión hueco de luces
- P – Espesor de muro

ACCESORIOS Y OPCIONES



CONFIGURACIONES



Nota: Tiendo como objetivo a constante mejoría da nuestra gama de productos, reservamos el derecho de hacer alteraciones sin aviso previo. Dimensiones en milímetros.