

## DESCRIPTION GÉNÉRALE

Porte blindé, cadre blindé et accessoire, conçu pour l'entrée des habitations ou des bureaux.

Produit indiqué pour l'installation en locaux où sont exigentes les conditions de sécurité, coupe-feu, anti-intrusion et anti-effraction au même temps.

## CERTIFICATION

Test de résistance au feu selon les normes EN 1634-1 et BS 476 Part 22.

Classification FD60, selon les normes EN 13501-2 et BS 476 Part 22.

Test anti-intrusion et anti-effraction selon les norme PAS 24 e BS 644.

## PORTE

Multicouches en aggloméré de bois, caractéristique selon la norme EN 13986.

Chants en bois dense, placage en bois, *finish foil* ou peinture assorti aux faces.

Épaisseur de 54mm.

Disponible sur les modèles de la gamme Essential et Exclusive.

## CADRE

Cadre en bois dense, avec extension en contreplaqué caractéristiques selon la norme EN 13986.

Chambranles en contreplaqué de bois, caractéristiques selon la norme EN 13986.

Tôle anti intrusion en acier inoxydable fixe au revêtement.

Bands intumescentes en accord avec le test effectué.

Profil d'amortissement et isolation.

## FINITIONS

Naturdor® - placage en bois naturel, teinté ou reconstitué.

Dekordor®3D | HD ou SD – revêtements décoratifs.

Lacdor – laqué ou peints.

## ACCESSOIRES

Serrure de sécurité en inox avec 3 points.

Cylindre européen, bouclier intérieur et extérieur de sécurité.

Charnières de 4" en acier inoxydable.

Judas Optique

## ACCESSOIRES - OPTIONS

Plinthe automatique pour coefficient de transmission thermique de 1,8 W/m².

Bands intumescentes anti-fumé

Ferme-portes avec bras compas

Anti smoke seal.



SÉCURITÉ

## SÉCURITÉ



COUPE-FEU

## FD60



ANTI SMOKE SEAL

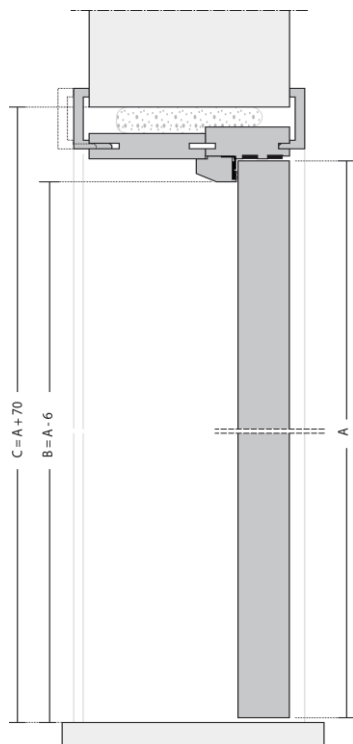
## ANTI SMOKE



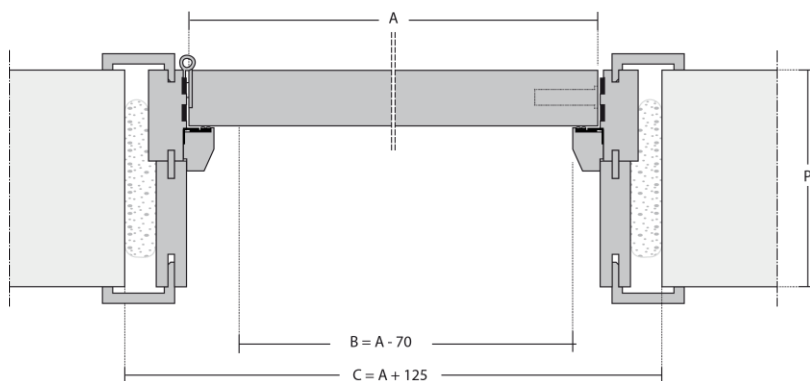
TRANSMISSION  
THERMIQUE

## 1,8 W/m² K

## COUPE VERTICALE



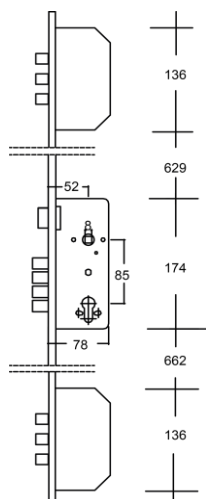
## COUPE HORIZONTALE



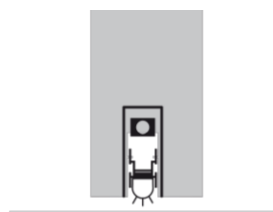
### LEGENDE

- A – Dimension de porte
- B – Dimension de passage libre
- C – Dimension d'ouverture de construction civile
- P – Épaisseur de cloison

## ACCESSOIRES ET OPTIONS



Serrure de sécurité avec 3 points



Plinthe automatique

## CONFIGURATIONS



Un vantail

Note: Ayant l'objectif l'amélioration constante de notre gamme de produits, on se réserve le droit de faire des modifications sans préavis. Dimensions en millimètres.