



CATALOGO DISTRIBUCIÓN II

# PUERTAS INTERIOR

CALIDAD E INNOVACIÓN

**vicaima** 

UNEXPECTED HARMONY

# VICAIMA EL LÍDER EN PUERTAS DE CALIDAD

## TENEMOS LA EXPERIENCIA Y EL KNOW-HOW QUE NECESITA...

Con una amplia experiencia en el sector, Vicaima enriquece cada proyecto aportando soluciones que superan las expectativas y atienden las más altas exigencias. Los productos Vicaima, son por eso, desarrollados respetando estrictos estándares de calidad al nivel de la performance y diseño innovador.

Nuestras soluciones incluyen, puertas de paso, puertas técnicas (corta fuego, acústicas y de seguridad), blocks, armarios y complementos en una amplia gama de modelos y acabados.

Con una reconocida reputación internacional, Vicaima desarrolla soluciones específicas para diferentes sectores, como el habitacional, hotelero, salud, escolar y servicios.



## NUESTRA HISTORIA

Vicaima, tiene más de 55 años de existencia y actualmente es uno de los mayores players europeos en el diseño y producción de soluciones de carpintería de interiores para la construcción. Desde su sede en Portugal, el grupo suministra productos a más de 27 países en todo el mundo y tiene presencia directa en España, Marruecos, Reino Unido y Brasil.

Vicaima Puertas está implantada en España desde 1991. Las operaciones están centralizadas en Madrid, a partir del cual comercializa y distribuye eficazmente, su vasta gama de productos para cualquier punto del país.



# PUERTAS DE CONFIANZA

## INNOVACIÓN, CALIDAD Y CERTIFICACIÓN

La filosofía de Vicaima se asienta en innovaciones constantes, creación de nuevas gamas de productos y refresh de los productos existentes. Debido a la fuerte presencia en los mercados extranjeros, Vicaima analiza la adaptación de sus productos a los requisitos de construcción de los distintos mercados del mundo e invierte continuamente en investigación y desarrollo.

Esto permitió a Vicaima, alcanzar una elevada performance en sus productos, reconocida y certificada según los estándares internacionales.



# CUIDANDO DEL MEDIO AMBIENTE

## PENSANDO AHORA EN EL MAÑANA



Responsable con el medio ambiente, Vicaima promueve el uso de tecnologías y materiales que minimizan la polución y está enfocada en el uso de materias primas procedentes de bosques certificados o renovables.

Vicaima está certificada según la norma ambiental ISO 14001 y tiene disponible en su gama, productos con certificación FSC® (Forest Stewardship Council). Esta entidad asegura que el precurso de las materias primas desde el bosque al consumidor está hecho de forma responsable y sin riesgo para los bosques.





## PANTOGRAFIADOS



\*No disponible en Primario y Blanco Satin



# ESSENTIAL

La línea de puertas Essential presenta un mundo de opciones de diseño en la gama de puertas lisas con una amplia selección de acabados en chapa de madera natural, teñida, chapa de madera recompuesta y lacados.

Puerta de tonos más claros a más oscuros, con el diseño vertical u horizontal, pueden también ser adicionados detalles como los pantografiados, que inspirarán la decoración del espacio.



Nogal



Nogal J4



Wenge SL



Wenge SL J3



Roble Horizontal



Vidriera V610



Marina Grey



Pastel Cream



PG3H Blanco



PG4H Blanco



PG2V4H Roble SL



PG1VL Roble SL

## NATURDOR® Chapa de madera natural



Roble



Maple




Cerezo



Fresno



Haya Vaporizada



Nogal



Sapelly

## NATURDOR® STAINED Chapa de madera natural teñida



Pastel Cream



Marina Grey



Toffee Brown



Dark Champagne



Nightfall Black




Deep Brown

## NATURDOR® SL Chapa de madera recompuesta




Roble SL




Wenge Dark SL



Zebrano SL



Teka SL



Ébano SL

## LACDOR Acabado lacado



Primario Blanco  
RAL 9010\*



Blanco Satin  
RAL 9003\*

\* Aproximado



Puerta Dekordor® 3D Ceniza



CORTA-FUEGO



ACUSTICO



SEGURIDAD



MOBILIDAD


# ESSENTIAL

La línea Essential se compone de una variedad de alternativas, que incluyen laminados contemporáneos con textura y relieve, laminados decorativos y finish foil.

Con características específicas para diferentes tipos de aplicaciones, en esta gama están disponibles revestimientos resistentes, adecuados para locales con utilización intensiva y opciones capaces de satisfacer diferentes presupuestos.



Puerta Dekordor® HD Verde Aqua



Puerta Dekordor® SD Roble

## DEKORDOR® 3D Eco polipropileno con textura y relieve




DK 3D Roble

DK 3D Camel

DK 3D Ceniza

DK 3D Negro

## DEKORDOR® HD CPL - Continuous Pressure Laminates



DK HD Blanco

DK HD Ceniza Dark

DK HD Roble

DK HD Haya Vap.

DK HD Fresno

DK HD Wenge

DK HD Ceniza Carbon\*

DK HD Ceniza Volcanic\*

DK HD Ceniza Olive\*

DK HD Ceniza Silver\*

DK HD Ceniza Dove\*

DK HD Ceniza Garlic\*

DK HD Púrpura Orchid\*

DK HD Rojo Vintage\*

DK HD Naranja Carrot\*

DK HD Amarillo Spring\*

DK HD Azul Lake\*

DK HD Azul Seas\*

DK HD Azul Breeze\*

DK HD Verde Aqua\*

DK HD Verde Cooler\*

DK HD Mushroom Marrón\*

DK HD Crema Liqueur\*


DK HD Crema Sandy\*

DK HD Crema Stone\*

DK HD Crema Pure\*

\* Dekordor® HD Colours sujeto a cantidades mínimas.

## DEKORDOR® SD Finish foil



DK SD Wenge

DK SD Nogal

DK SD Haya Vap.

DK SD Fresno

DK SD Roble

DK SD Roble Horizontal

DK SD Roble Light Horizontal


DK SD Blanco

DK SD Glacier

DK SD Canyon

DK SD Forest





## GRECAS





# EXCLUSIVE

Con los modelos Exclusive de Vicaïma, los espacios ganan elegancia y sofisticación. Disponibles en variadas especies de madera natural, recompuesta o revestimientos decorativos. El diseño de la hoja cruzada es predominante y puede ser enriquecido con la aplicación de diferentes grecas.



EX 5.0/15T Roble



EX 5.0/00T Roble



EX 5.0/00T/V610 Roble



EX 5.0/00T/J3 Roble



EX 5.0/00T/J4 Roble



EX 5.0 15T/6/1 Roble



EX5.0/00T CDW Glacier



EX5.0/00T CDW Canyon



EX5.0/00T CDW Forest



EX5.0/21T CDW Glacier



EX6.0/15T Wenge SL

## NATURDOR® Chapa de madera natural



Roble



Sapely



Cerezo



Fresno



Haya Vaporizada




Nogal


## NATURDOR® SL Chapa de madera recompuesta




Roble SL




Wenge Dark SL



Zebrano SL



Teka SL



Ébano SL

## DEKORDOR® SD VISUAL SENSATIONS

Revestimiento decorativo que reproduce la hoja de madera



CDW Glacier



CDW Canyon



CDW Forest




CDW Roble


## Grecas - exclusivas para Visual Sensations



Greca 21



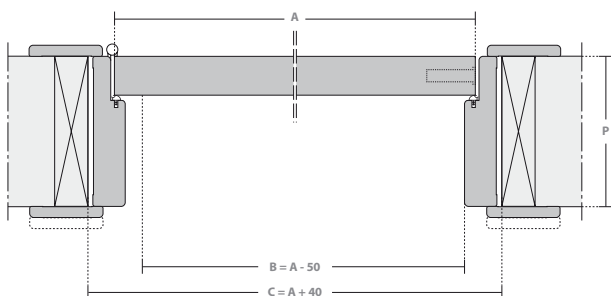
Greca 23



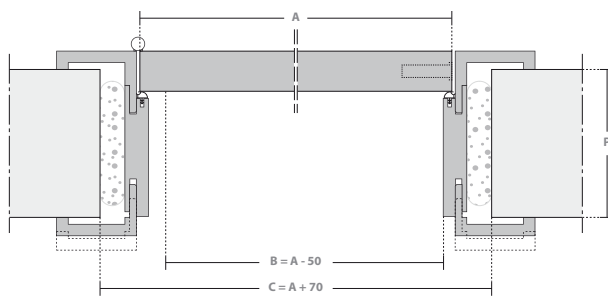
Greca 25

# INFORMACIÓN TÉCNICA

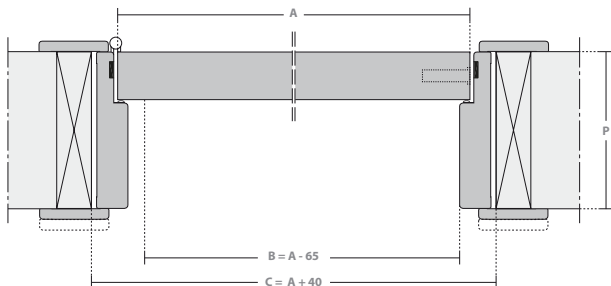
**BLOCK**



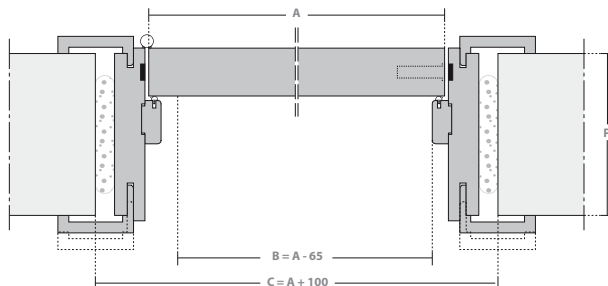
**PORTARO®**



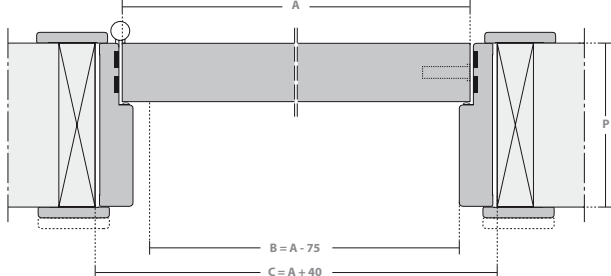
**BLOCK EI30**



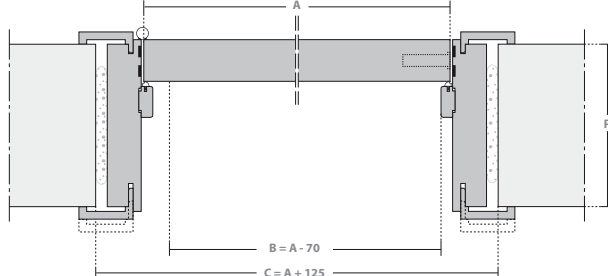
**PORTARO® EI30**



**BLOCK EI60**



**PORTARO® EI60**



**A** - Ancho de la puerta

**B** - Dimensiones pasaje libre

**C** - Dimensiones de luz de premarco

## TABLA DE DIMENSIONES

Block/ Portaro®	Espesor de la puerta (mm)	Dimensiones pasaje libre (mm)		Dimensiones de luz de premarco (mm)	
		Largo	Ancho	Largo	Ancho
Portaro® Corredera	35	largo de la puerta - 24	ancho de la puerta - 115	largo de la puerta + 10	ancho de la puerta - 30
Portaro® Inverse	47	largo de la puerta - 3,5	ancho de la puerta - 61	largo de la puerta + 65	ancho de la puerta + 115
Portaro® Pivotante	44	largo de la puerta - 1,5	ancho de la puerta - 53	largo de la puerta + 35	ancho de la puerta + 70
Portaro® EI30 Inverse	47	largo de la puerta - 3,5	ancho de la puerta - 61	largo de la puerta + 65	ancho de la puerta + 115
Portaro® EI30 AC 33dB	44	largo de la puerta - 6	ancho de la puerta - 63	largo de la puerta + 50	ancho de la puerta + 100
Portaro® EI30 AC 40dB	54	largo de la puerta - 15	ancho de la puerta - 82	largo de la puerta + 50	ancho de la puerta + 100
Portaro® EI30 AC 42dB	57	largo de la puerta - 15	ancho de la puerta - 84	largo de la puerta + 65	ancho de la puerta + 115
Portaro® Seguridad	44	largo de la puerta - 6	ancho de la puerta - 63	largo de la puerta + 50	ancho de la puerta + 100
Portaro® Entrada	44	largo de la puerta - 6	ancho de la puerta - 63	largo de la puerta + 50	ancho de la puerta + 90

Block - dimensiones de luz de premarco para cerco con espesor de 30 mm. Las dimensiones de los productos pueden ser cambiados sin previo aviso. El paso libre considera la puerta abierta a 90°. Tolerancia dimensional  $\pm 3$  mm.

# SOLUCIONES DE PROYECTOS

DESIGN E INNOVACIÓN



Riad Al Andalous




Aleysa Boutique & Spa



Clínicas Diaverum



Electricity House



Sofitel Dubai Downtown



The Gate Towers

## WWW.VICAIMA.COM

En el revestimiento NATUR, las imperfecciones naturales, nudos y variaciones de tonalidad, son características exclusivas de un producto natural y certifican su autenticidad. Los entendidos de productos naturales, valorizan los detalles que dan personalidad a los productos.

Las fotografías presentadas intentan reproducir, con el rigor posible, las diferentes especies de madera, sin embargo, aconsejamos su visualización en un Showroom o Agente Vicaima.

Los productos de madera ó derivados, no pueden ser expuestos a ambientes con humedad excesiva ó espacios sin renovación de aire, para no rebocar la garantía.

Las puertas, block y portaro® deben ser instalados de acuerdo con las especificaciones y recomendaciones del fabricante.



# CONTACTOS

## PORTUGAL

Vicaima  
Indústria de Madeiras e Derivados, S.A  
Apartado 9  
3730-953 Vale de Cambra  
**T. +351 256 426 300**  
**E. [vicaima@vicaima.com](mailto:vicaima@vicaima.com)**

## ESPAÑA

Vicaima  
Puertas y Derivados, S.L.  
Calle Princesa, 3 Duplicado - 913  
28008 Madrid  
**T. +34 914 480 526**  
**E. [vicaimapuertas@vicaima.com](mailto:vicaimapuertas@vicaima.com)**

## REINO UNIDO

**Vicaima Ltd**  
Marlowe Avenue  
Greenbridge Ind. Est.  
Swindon. Wiltshire SN3 3JF  
**T. +44 1793 532333**  
**E. [info@vicaima.com](mailto:info@vicaima.com)**

## MARRUECOS

**Vicaima Africa, S.A.R.L.**  
197, Rue de Chella, et Angle BD  
Zerktouni - n° 10  
20100 Casablanca  
**T. +212 522 941 559**  
**E. [vicaimafrica@vicaima.com](mailto:vicaimafrica@vicaima.com)**

**[www.vicaima.com](http://www.vicaima.com)**

