

# BLOCK EI30 AC32

FICHA TÉCNICA

**vicaima**  
UNEXPECTED HARMONY

## DESCRIPCIÓN GENERAL

Puerta, galces, tapetas y accesorios con resistencia al fuego 30min y aislamiento acústico hasta 32dB.

Disponible con hueco vidriera, con vidrio 400x400mm.

Producto indicado para instalación en locales donde se exige los requisitos de resistencia al fuego y aislamiento acústico.

## HOMOLOGACIÓN

Teste de resistencia al fuego según la norma EN 1634-1.

Clasificación EI30, de acuerdo con la norma EN 13501-2.

Teste acústico de acuerdo con la norma ISO 10140 y clasificación según la norma ISO 717-1.

## PUERTA

Estructura perimetral en bastidores de madera, interior en aglomerado de alta densidad, características según la norma EN 13986.

Caras en tablero de DM, características según la norma EN 13986.

Cantos ocultos en madera, chapados o canteados a coincidir con la cara de la puerta.

Espesor de 44mm.

Disponible en modelos de las líneas Essential y Exclusive.

## CERCO

Galces en DM, características según la norma EN 13986.

Tapetas en DM, características según la norma EN 13986.

Junta de aislamiento acústico.

Juntas y telas intumescentes con especificaciones de acuerdo con el ensayo realizado.

Junta de aislamiento acústico.

Tapetas ajustables, disponibles bajo pedido.

## ACABADOS

Naturdor® - chapa de madera natural, teñida o recompuesta.

Dekordor®3D | HD o SD - revestimientos decorativos.

Lacdor - lacados o pintados.

## ACCESORIOS

Cerradura Yale ISE para salidas emergencia en inox con marcado CE.

Cerradura Yale IDI con desbloqueo interior, en inox con marcado CE.

Bisagras de 4" en acero inoxidable con marcado CE.

Guillotina automática.

## ACCESORIOS – OPCIONES

Cierrapuertas con brazo.

Barra anti-pánico.



CORTA-FUEGO

EI30



ACUSTICO



GUILLOTINA

AC32dB



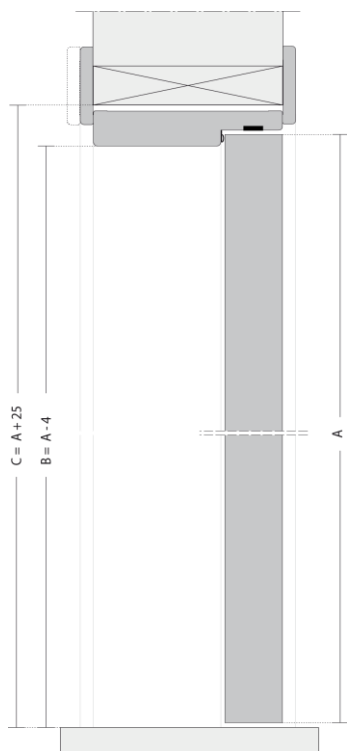
Nota: Tiendo como objetivo a constante mejoría da nuestra gama de productos, reservamos el derecho de hacer alteraciones sin aviso previo. Dimensiones en milímetros

# BLOCK EI30 AC32

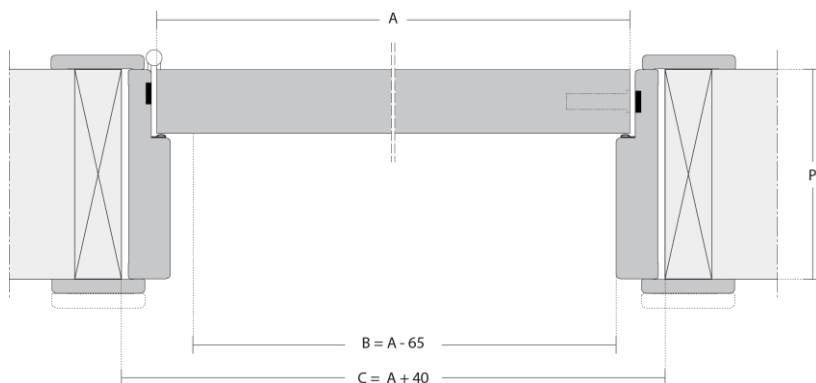
FICHA TÉCNICA

**vicaima**  
UNEXPECTED HARMONY

## CORTE VERTICAL

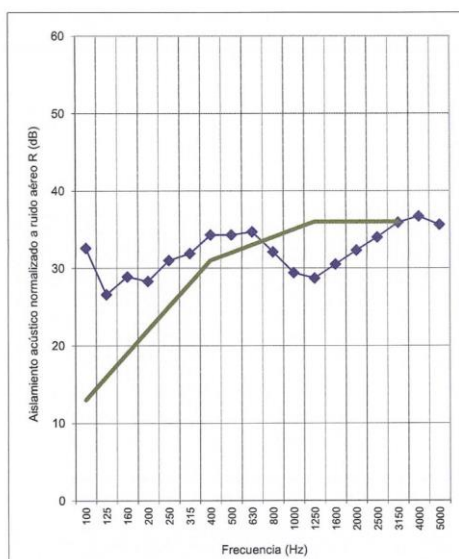


## CORTE HORIZONTAL



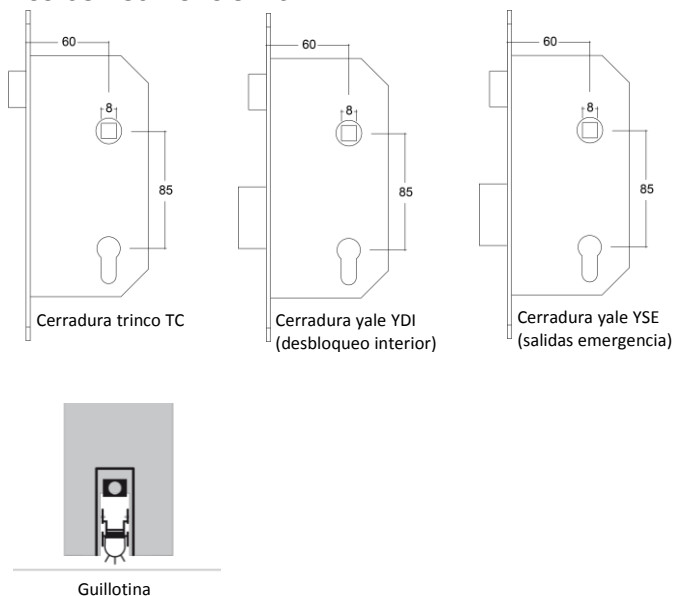
### LEYENDA

- A – Dimensión de la puerta
- B – Dimensión hueco de paso libre
- C – Dimensión hueco de luces
- P – Espesor de muro



$R_W (C; C_{125}; C_{500}; C_{1000}; C_{2000}) = 32 (0; -1; 0; -1)$  dB  
(Resultados obtenidos de acuerdo con la norma NP EN ISO 717-1:2009)

## ACCESORIOS Y OPCIONES



## CONFIGURACIONES



Nota: Tiendo como objetivo a constante mejoría da nuestra gama de productos, reservamos el derecho de hacer alteraciones sin aviso previo. Dimensiones en milímetros