

DESCRIÇÃO GERAL

Porta, prumos, guarnições e acessórios com resistência ao fogo 60min e isolamento acústico de 32dB.

Produto adequado para instalação em locais onde os requisitos de resistência ao fogo são preponderantes.

CERTIFICAÇÃO

Teste de resistência ao fogo segundo a norma EN1634-1.

Classificação EI60, de acordo com a norma EN13501-2.

PORTA

Estrutura perimetral em réguas de madeira, interior em aglomerado de alta densidade, características segundo a norma EN13986.

Faces em placas de aglomerado, características segundo a norma EN13986.

Orla em madeira densa, folha de madeira, *finish foil* ou pintada a condizer com a face da porta.

Espessura de 54mm.

Disponível em modelos das linhas Essencial e Exclusive.

ARO

Prumos em fibra de madeira (MDF), características segundo a norma EN13986.

Guarnições em fibra de madeira (MDF), características segundo a norma EN13986.

Fitas e telas intumescentes com especificações de acordo com teste efetuado.

Perfil de isolamento acústico.

Guarnições ajustáveis, disponíveis sob pedido específico.

REVESTIMENTOS

Naturdor® - folha de madeira natural, com velatura ou folha selecionada.

Dekordor®3D | HD ou SD - revestimentos decorativos.

Laccdor - lacados ou pintados.

ACESSÓRIOS

Fechadura YSE para saídas emergência, em inox com marcação CE.

Fechadura YDI com desbloqueio interior, em inox com marcação CE.

Dobradiças de 4" em aço inox com marcação CE.

Barra Calafetagem automática.

ACESSÓRIOS – OPÇÕES

Mola com braço.

Barra anti-pânico.



CORTA-FOGO

EI60



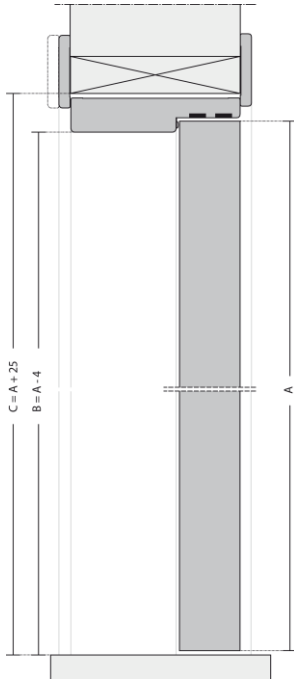
BARRA CALAFETAGEM

AC32dB

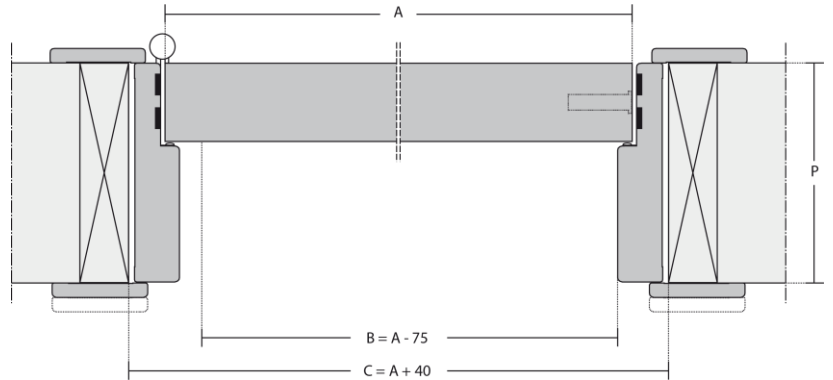


Nota: Dependendo das características ou configurações do produto, as dimensões podem variar. Tendo como objetivo a constante melhoria da nossa gama de produtos, reservamos o direito de fazer alterações sem aviso prévio. O certificado de garantia é parte integrante da ficha técnica, disponível em www.vicaima.com.

CORTE VERTICAL

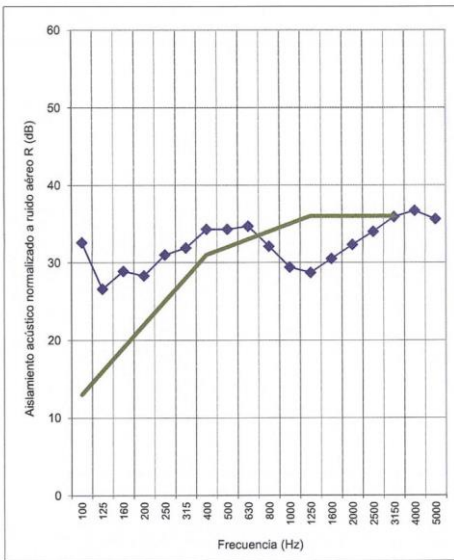


CORTE HORIZONTAL



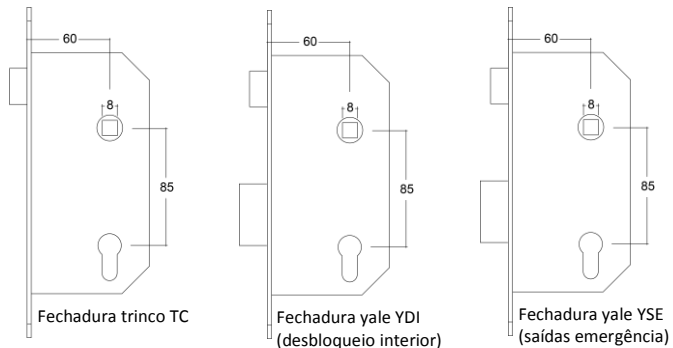
LEGENDA

- A – Dimensão da porta
- B – Dimensão de passagem livre
- C – Dimensão da abertura de construção civil
- P – Espessura de parede



$R_{w} (C; C_{125}; C_{100-5000}) = 32 (0; -1; 0; -1)$ dB
(Resultados obtenidos de acuerdo con la norma NP EN ISO 717-1:2009)

ACESSÓRIOS E OPÇÕES



Barra Calafetagem

CONFIGURAÇÕES



Uma folha

Nota: Dependendo das características ou configurações do produto, as dimensões podem variar. Tendo como objetivo a constante melhoria da nossa gama de produtos, reservamos o direito de fazer alterações sem aviso prévio. O certificado de garantia é parte integrante da ficha técnica, disponível em www.vicaima.com.