

DESCRIPTION GÉNÉRALE

Porte, cadre et accessoires pour classe de résistance au feu de 60 minutes.
Disponible en double vantail ou ouverture pour vitre (400x400mm).
Produit adéquat pour être installé dans des locaux où les exigences de résistance au feu sont prépondérantes

CERTIFICATION

Essai de résistance au feu selon la norme EN1634-1.
Classification au feu EI60, selon la norme EN13501-2.

PORTE

Structure périmétrale en tasseaux de bois massif, intérieur en aggloméré de haute densité, caractéristiques selon la norme EN 13986.
Faces en panneaux d'aggloméré, aux caractéristiques selon la norme EN 13986.
Chants en bois dense, placage bois, finish foil ou peinture assorti aux faces.
Épaisseur de 54mm.
Disponible sur les modèles de la gamme Essential et Exclusive.

CADRE

Cadre en fibres de bois (MDF), caractéristique selon la norme EN 13986.
Chambranles en fibres de bois (MDF), caractéristiques selon la norme EN 13986.
Joints et bands intumescents selon les spécifications des essais réalisés.
Chambranles ajustables, disponibles sur demande spécifique.

FINITIONS

Naturdor® - placage en bois naturel, teinté ou reconstitué.
Dekordor®3D | HD ou SD – revêtements décoratifs.
Laccdor – laqué ou peints.

ACCESSOIRES

Serrure YSE pour sorties de secours, en inox avec marquage CE.
Serrure YDI avec déblocage intérieur, en inox avec marquage CE.
Charnières 4", en acier inox avec marquage CE.

ACCESSOIRES – OPTIONS

Ferme-porte avec bras compas.
Plinthe automatique.
Judas Optique
Barre anti-panique.



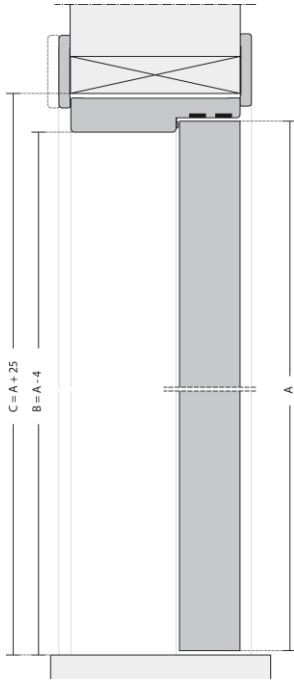
COUPE-FEU

EI60

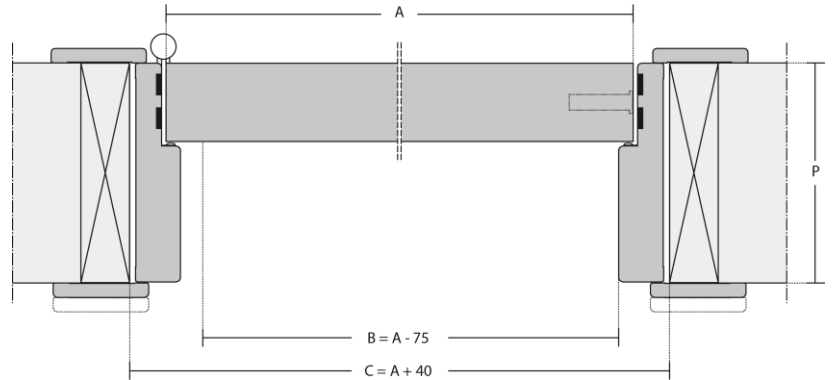


Note: Selon les caractéristiques ou les configurations du produit, les dimensions peuvent varier. Ayant l'objectif l'amélioration constante de la gamme de produits, on se réserve le droit de faire des modifications sans préavis. Le certificat de garantie fait partie intégrante de la fiche technique, disponible sur www.vicaima.com.

COUPE VERTICALE



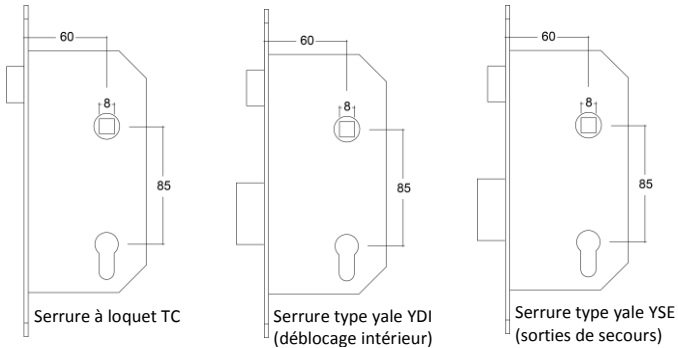
COUPE HORIZONTALE



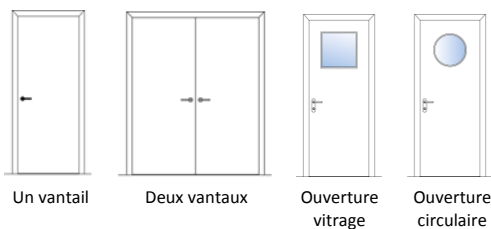
LEGENDE

- A** – Dimension de porte
- B** – Dimension de passage libre
- C** – Dimension d'ouverture de construction civile
- P** – Épaisseur de cloison

ACCESOIRES ET OPTIONS



CONFIGURATIONS



Note: Selon les caractéristiques ou les configurations du produit, les dimensions peuvent varier. Ayant l'objectif l'amélioration constante de la gamme de produits, on se réserve le droit de faire des modifications sans préavis. Le certificat de garantie fait partie intégrante de la fiche technique, disponible sur www.vicaima.com.