

DESCRIÇÃO GERAL

Porta, prumo, guarnições e acessórios com resistência ao fogo de 60min.
Disponível em 2 folhas ou abertura para vidro, com vidro 400x400mm.
Produto adequado para instalação em locais onde os requisitos de resistência ao fogo são preponderantes.

CERTIFICAÇÃO

Teste de resistência ao fogo segundo a norma EN1634-1.
Classificação EI60, de acordo com a norma EN13501-2.

PORTA

Estrutura perimetral em réguas de madeira, interior em aglomerado denso, características segundo a norma EN 13986.
Fases em placas de aglomerado, características segundo a norma EN 13986.
Orla em madeira densa, folha de madeira, *finish foil* ou pintada a condizer com a face da porta.
Espessura de 54mm.
Disponível em modelos das linhas Essencial e Exclusive.

ARO

Prumo em fibra de madeira (MDF), características segundo a norma EN13986.
Guarnições em fibra de madeira (MDF), características segundo a norma EN13986.
Fitas e telas intumescentes com especificações de acordo com o teste efetuado.
Guarnições ajustáveis, disponíveis sob pedido específico.

REVESTIMENTOS

Naturdor® - folha de madeira natural, com velatura ou folha selecionada.
Dekordor®3D | HD ou SD - revestimentos decorativos.
Laccdor - lacados o pintados.

ACESSÓRIOS

Fechadura YSE para saídas emergência, em inox com marcação CE.
Fechadura YDI com desbloqueio interior, em inox com marcação CE.
Dobradiças de 4" em aço inox com marcação CE.

ACESSÓRIOS – OPÇÕES

Mola com braço.
Barra de calafetagem automática.
Visor.
Barra anti-pânico.



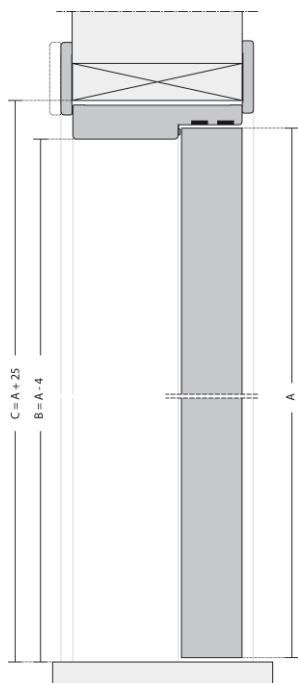
CORTA-FOGO

EI60

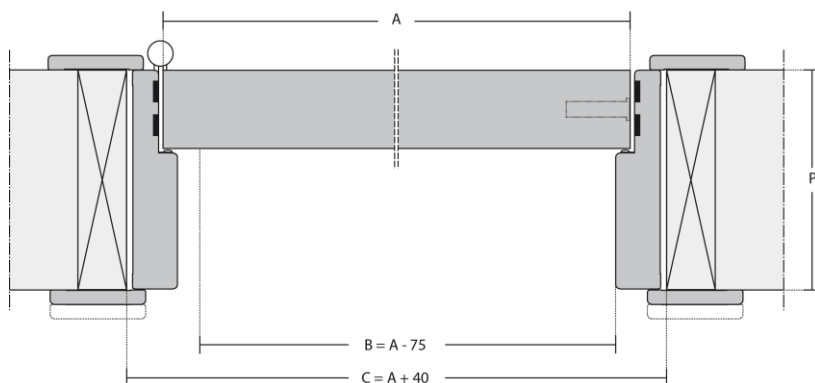


Nota: Dependendo das características ou configurações do produto, as dimensões podem variar. Tendo como objetivo a constante melhoria da nossa gama de produtos, reservamos o direito de fazer alterações sem aviso prévio. O certificado de garantia é parte integrante da ficha técnica, disponível em www.vicaima.com.

CORTE VERTICAL



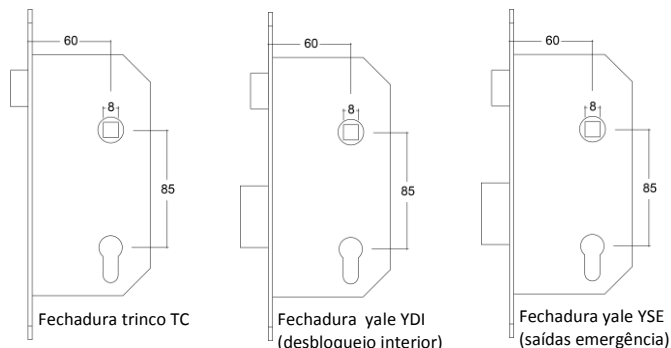
CORTE HORIZONTAL



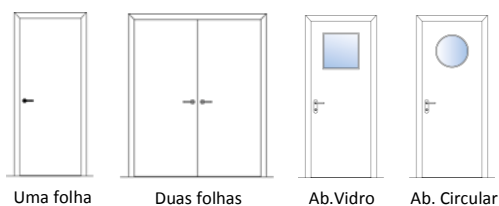
LEGENDA

- A** – Dimensão da porta
- B** – Dimensão de passagem livre
- C** – Dimensão de abertura de construção civil
- P** – Espessura da parede

ACESSÓRIOS E OPÇÕES



CONFIGURAÇÕES



Nota: Dependendo das características ou configurações do produto, as dimensões podem variar. Tendo como objetivo a constante melhoria da nossa gama de produtos, reservamos o direito de fazer alterações sem aviso prévio. O certificado de garantia é parte integrante da ficha técnica, disponível em www.vicaima.com.