


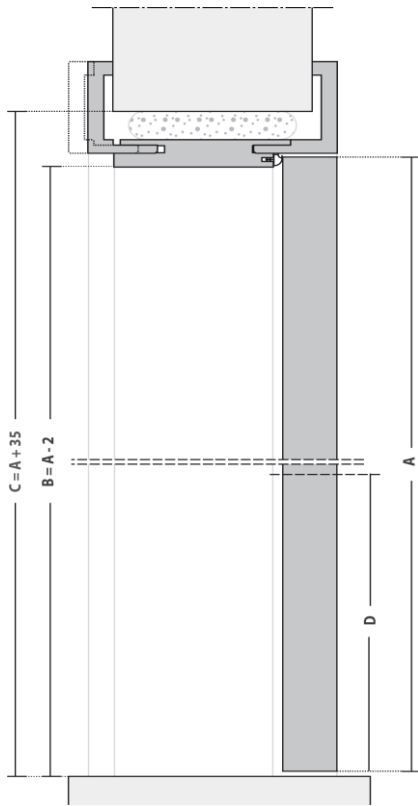


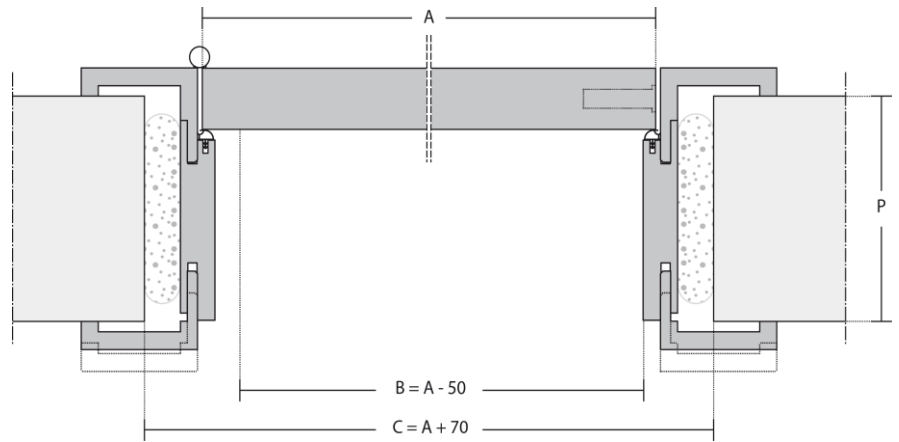
<p>DESCRIPTION GÉNÉRALE</p>	<p>Porte, cadre et accessoires, en un seul ensemble, avec isolement acoustique 32dB</p>	<p>ACOUSTIQUE</p> 
<p>CERTIFICATION</p>	<p>Test acoustique selon la norme ISO 10140 et classification selon la norme ISO 717-1</p>	<p>RW32dB</p>  <p>PLINTHE AUTOMATIQUE</p>
<p>PORTE</p>	<p>Structure périmétrale en tasseaux de bois ou dérivés, revêtus deux cotés</p> <p>Intérieure en aggloméré, caractéristiques selon la norme EN 13986</p> <p>Faces en panneaux de MDF, caractéristiques selon la norme EN 13986</p> <p>Plinthe automatique</p> <p>Épaisseur de 35 mm</p>	
<p>CADRE</p>	<p>Cadre en contreplaqué avec 20mm épaisseur, caractéristiques selon la norme EN 13986</p> <p>Chambranles fixe et ajustable en contreplaqué</p> <p>Profil d'isolation</p>	
<p>FINITIONS</p>	<p>Naturdor® - placage en bois naturel o teinté</p> <p>Dekordor®3D - revêtement avec relief, vertical et horizontal</p> <p>Dekordor®HD - stratifié avec haute résistance</p> <p>Dekordor®SD - decorative foil</p> <p>Laccdor - laqué avec colleur RAL approximative</p>	
<p>ACCESSOIRES</p>	<p>Serrure magnétique à clé</p> <p>Paumelles 3`` en acier inox</p>	
<p>OPTIONS</p>	<p>Serrure magnétique condamnation</p> <p>Serrure magnétique yale</p>	
<p>BÉNÉFICES ENVIRONNEMENTAUX</p>	<p>Construction basée sur des matériaux naturels et recyclés</p> <p>Bois certifié FSC® sur demande</p>	 <p>The mark of responsible forestry</p>

Note: Selon les caractéristiques ou les configurations du produit, les dimensions peuvent varier. Ayant l'objectif l'amélioration constante de notre gamme de produits, on se réserve le droit de faire des modifications sans préavis. Le certificat de garantie est partie intégrante de la fiche technique, disponible en www.vicaima.com

COUPE VERTICALE



COUPE HORIZONTALE

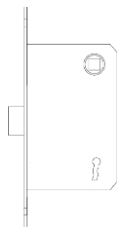


LEGENDE

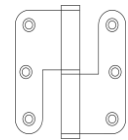
- A - Dimension de porte
- B - Dimension de passage libre
- C - Dimension ouvrant chantier
- D - Hauteur axe poignée
- P - Épaisseur de cloison

D - HAUTEUR POIGNÉE (mm)	ÉPAISSEUR PORTE (mm)	P - ÉPAISSEUR CLOISON / CADRE AJUSTABLE (mm)			
		< 100	≥ 100 ≤ 110	≥ 100	≥ 110
1000	35	[± 0]		[- 5 + 10]	
1050	40		[- 0 + 10]		[- 5 + 10]

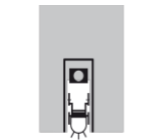
ACCESSOIRES



Serrure magnétique à clé

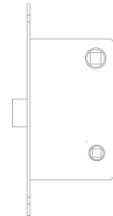


Paumelles acier inox

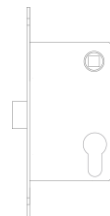


Plinthe automatique

OPTIONS



Serrure magnétique condamnation



Serrure magnétique vaille

CONFIGURATIONS



Un vantail

Note: Selon les caractéristiques ou les configurations du produit, les dimensions peuvent varier. Ayant l'objectif l'amélioration constante de notre gamme de produits, on se réserve le droit de faire des modifications sans préavis. Le certificat de garantie est partie intégrante de la fiche technique, disponible en www.vicaima.com