


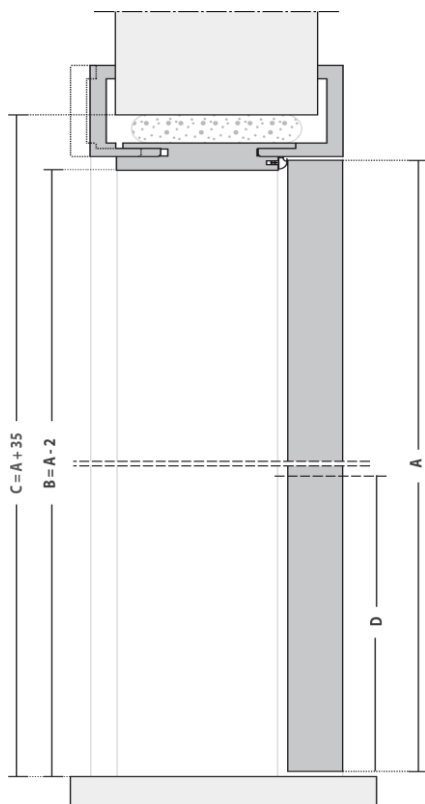


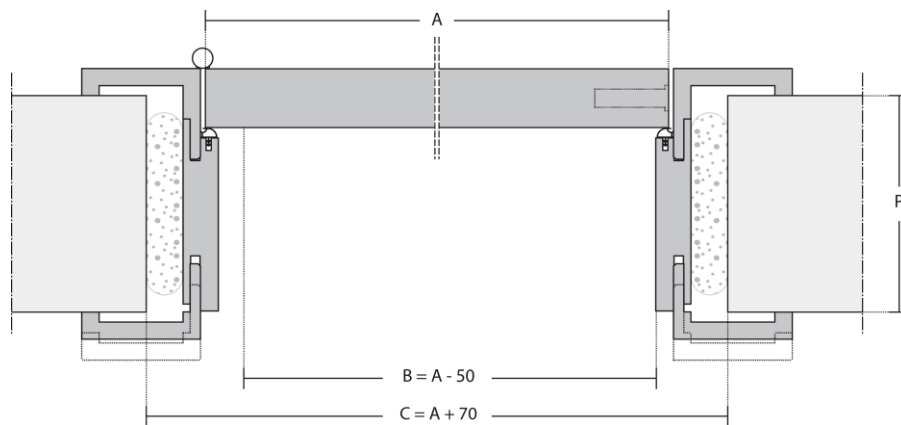
<b>DESCRIÇÃO GERAL</b>	Conceito que integra porta, aro e acessórios para interior com isolamento acústico de 32dB	 <b>ACOUSTIC</b>
<b>CERTIFICAÇÃO</b>	Teste acústico de acordo com a norma BS EN ISO 10140 Classificação acústica de acordo com a Norma ISO 717-1.	
<b>PORTA</b>	Estrutura perimetral em réguas madeira ou derivados, orlada nas laterais Interior em aglomerado de madeira, características segundo a norma EN 13986. Fases em placas de fibra de madeira, características segundo a norma EN 13986 Barra calafetagem Espessura de 35mm	 <b>RW32dB</b> <small>BARRA CALAFETAGEM</small>
<b>ARO</b>	Prumo em contraplacado espessura de 20mm Guarnição fixa e ajustável em contraplacado ou MDF, características segundo a norma EN 13986 Perfis de isolamento	
<b>REVESTIMENTOS</b>	Naturdor® - folha de madeira natural ou com velatura Dekordor® 3D - revestimento com relevo, design vertical e horizontal Dekordor® HD - laminado de elevada resistência Dekordor® SD - decorative foil Lacdor - lacado com cor RAL aproximada	
<b>ACESSÓRIOS</b>	Fechadura magnética com entrada de chave Dobradiças de balanço com 3" em nox	
<b>OPÇÕES</b>	Fechadura magnética com dupla quadra Fechadura magnética yale	
<b>BENEFÍCIOS AMBIENTAIS</b>	Construção com base em materiais naturais e reciclados Madeira com certificação FSC®, sob pedido	 <small>The mark of responsible forestry</small>

Nota: Dependendo das características ou configurações do produto, as dimensões podem variar. Tendo como objetivo a constante melhoria da nossa gama de produtos, reservamos o direito de fazer alterações sem aviso prévio. O certificado de garantia é parte integrante da ficha técnica, disponível em [www.vicaima.com](http://www.vicaima.com)

## CORTE VERTICAL



## CORTE HORIZONTAL

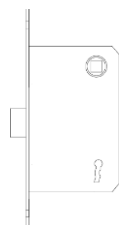


### LEGENDA

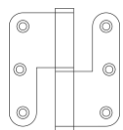
- A - Dimensão da porta
- B - Dimensão de passagem livre
- C - Dimensão de construção civil
- D - Altura do puxador
- P - Espessura da parede

D - ALTURA PUXADOR (mm)	ESPESSURA PORTA (mm)	P - ESPESSURA PAREDE / AJUSTE ARO (mm)	
		< 100	≥ 100
1000	35	[± 0]	[-5 + 10]

## ACESSÓRIOS



Fechadura magnética com chave

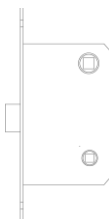


Dobradiça inox

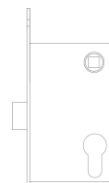


Barra calafetagem

## OPÇÕES



Fechadura magnética quadra dupla



Fechadura magnética yale

## CONFIGURAÇÕES



Uma folha

Nota: Dependendo das características ou configurações do produto, as dimensões podem variar. Tendo como objetivo a constante melhoria da nossa gama de produtos, reservamos o direito de fazer alterações sem aviso prévio. O certificado de garantia é parte integrante da ficha técnica, disponível em [www.vicaima.com](http://www.vicaima.com)