

DESCRIPCIÓN GENERAL

Puerta, cerco y tapajuntas para puerta corredera entre tabiques.

Disponible en dos hojas y con hueco vidriera.

Producto indicado para renovación y optimización de espacios interiores.

PUERTA

Estructura perimetral en bastidores de madera densa, características según la norma EN 13986.

Interior alveolar con una densidad de 2.2 Kg/cm² o en aglomerado denso, características según la norma EN 13986.

Caras en DM, características según la norma EN 13986.

Cantos ocultos en madera, chapados o canteados a coincidir con la cara de la puerta.

Espesor de 35 y 40mm.

Disponible en modelos de las líneas Essential y Exclusive.

Junquillos de vidriera en madera o rechapado a coincidir con la cara de la puerta.

CERCO

Batiente en contrachapado o DM, características según la norma EN 13986.

Tapajuntas fijas.

Embalaje en caja de cartón con identificación de producto.

ACABADOS

Naturdor® - chapa de madera natural, teñida o recompuesta.

Dekordor®3D | HD o SD - laminados decorativos.

Lacdor – lacados o pintados.

ACCESORIOS

Cerradura tipo pico loro con frente en acero inoxidable y tirador tipo cenicero circular.

ACCESORIOS Y OPCIONES


Cerradura tipo Pico Loro con accionamiento por bombillo europeo.

Cerradura tipo Pico Loro con accionamiento condena /descondena.

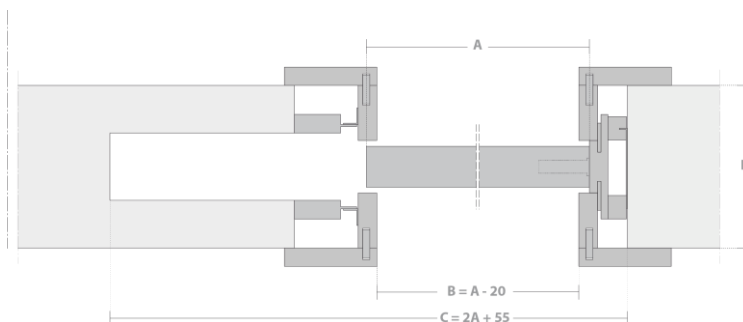


Nota: Tiendo como objetivo a constante mejoría da nuestra gama de productos, reservamos el derecho de hacer alteraciones sin aviso previo. Dimensiones en milímetros.

CORTE VERTICAL



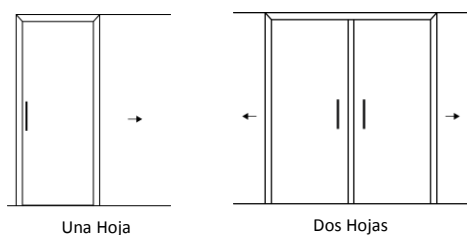
CORTE HORIZONTAL



LEYENDA

- A – Dimensión de la puerta
- B – Dimensión hueco de luz de paso
- C – Dimensión hueco de luces
- P – Espesor de muro

CONFIGURACIONES



Nota: Tiendo como objetivo a constante mejoría da nuestra gama de productos, reservamos el derecho de hacer alteraciones sin aviso previo. Dimensiones en milímetros.