

## DESCRIPTION GÉNÉRALE

Solution caractérisée par sa versatilité et optimisation des espaces. Prêt à installer, elle inclut porte, cadre, système coulissant et peut être disponible en simple ou double vantail

## PORTE

Structure périmétrale en tasseaux de bois ou dérivés  
 Âme intérieure de type "honeycomb" à résistance moyenne de 2,2 kg /cm<sup>2</sup> ou aggloméré, caractéristiques selon la norme EN 13986  
 Parements en panneaux de fibres de bois (MDF), caractéristiques selon la norme EN 13986  
 Chants en placage bois, *finish foil* égale aux faces de la porte  
 Épaisseur de 35 et 40mm

## CADRE

Cadre en contreplaqué ou fibres de bois (MDF) avec 20mm épaisseur, caractéristiques selon la norme EN 13986  
 Chambranles fixe et ajustable  
 Rail supérieur en acier galvanisé  
 Charriots doubles en acier et réglables  
 Profil d'isolation  
 Brosse supérieure en couleur noir  
 La structure de fixation de la traverse du cadre au linteau doit être robuste de façon à permettre une correcte fixation des vis

## FINITIONS

Naturdor® - placage en bois naturel o teinté  
 Dekordor®3D - revêtement avec relief, vertical et horizontal  
 Dekordor®HD - stratifié avec haute résistance  
 Dekordor®SD - decorative foil  
 Lacdor - laqué avec colleur RAL approximative

## ACCESSOIRES

Guide de sol  
 Système de rail coulissant

## OPTIONS

Tirant sur le chant de la porte  
 Cuvette sur la face de la porte  
 Serrure avec rosace intérieure et extérieure  
 Serrure yale

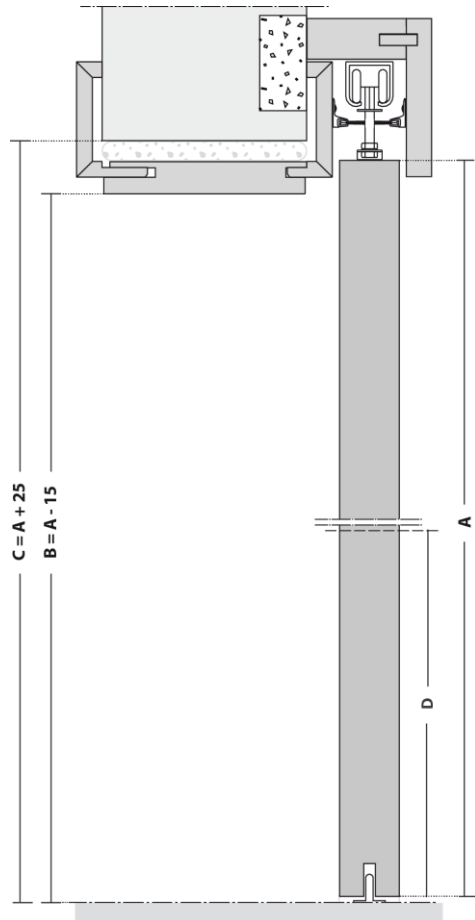
## BÉNÉFICES ENVIRONNEMENTAUX

Construction basée sur des matériaux naturels et recyclés  
 Bois certifié FSC® sur demande

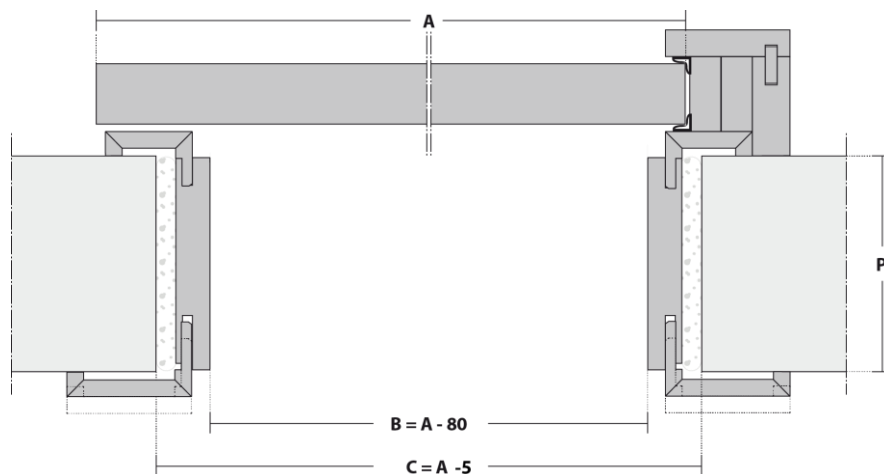


Note: Selon les caractéristiques ou les configurations du produit, les dimensions peuvent varier. Ayant l'objectif l'amélioration constante de notre gamme de produits, on se réserve le droit de faire des modifications sans préavis. Le certificat de garantie est partie intégrante de la fiche technique, disponible en [www.vicaima.com](http://www.vicaima.com)

## COUPE VERTICALE



## COUPE HORIZONTALE



### LEGENDE

- A - Dimension de porte
- B - Dimension de passage libre
- C - Dimension ouvrant chantier
- D - Hauteur axe poignée
- P - Épaisseur de cloison

D - HAUTEUR POIGNÉE (mm)	ÉPAISSEUR PORTE (mm)	P - ÉPAISSEUR CLOISON / CADRE AJUSTABLE (mm)
		≥ 80
1000	35	[ - 5 + 10 ]
1050	40	

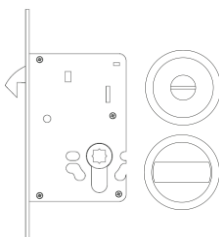
## OPTIONS



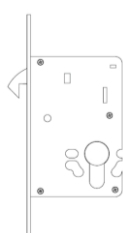
Tirant de chant



Cuvette sur face



Kit serrure avec rosace intérieure et extérieure et tirant de chant



Serrure vale

## CONFIGURATIONS



Un vantail



Deux vantaux

Note: Selon les caractéristiques ou les configurations du produit, les dimensions peuvent varier. Ayant l'objectif d'amélioration constante de notre gamme de produits, on se réserve le droit de faire des modifications sans préavis. Le certificat de garantie est partie intégrante de la fiche technique, disponible en [www.vicaima.com](http://www.vicaima.com)