







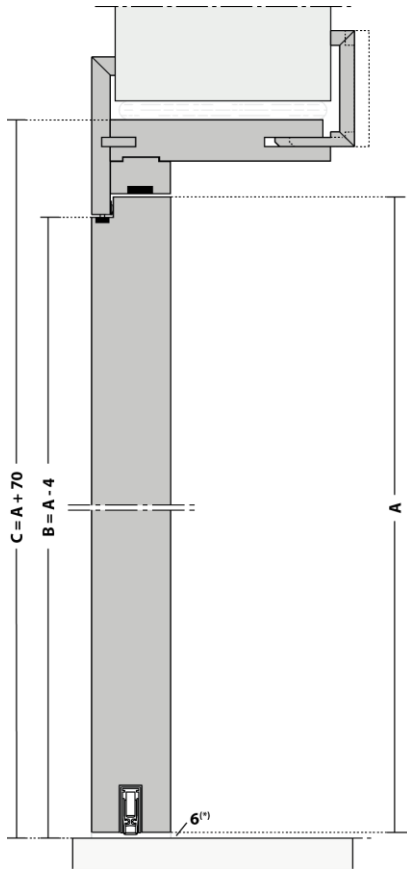


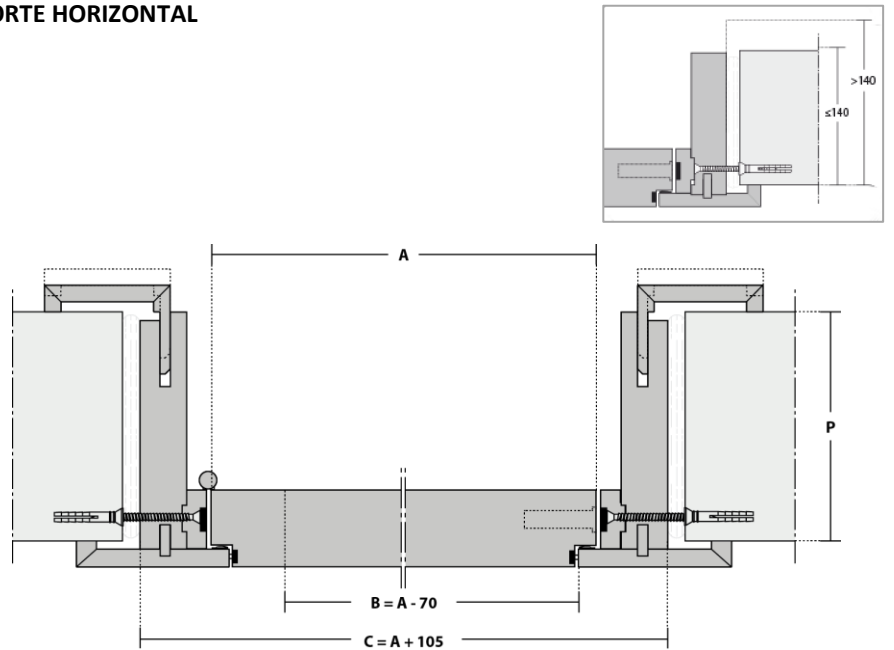
<p><b>DESCRIPCIÓN GENERAL</b></p>	<p>Puerta solapada, cerco y accesorios con resistencia al fuego 30min y aislamiento acústico hasta 39dB. Concepto que permite enrasar la puerta con las tapetas o paneles</p>	 <p><b>EI30</b></p> <p><small>CORTA-FUEGO</small></p>
<p><b>HOMOLOGACIÓN</b></p>	<p>Teste de resistencia al fuego según la norma EN 1634-1 Clasificación EI30, de acuerdo con la norma EN 13501-2 Teste acústico de acuerdo con las normas ISO 10140, clasificación ISO 717-1</p>	 <p><b>ACÚSTICO</b></p>
<p><b>PUERTA</b></p>	<p>Estructura perimetral en bastidores de madera, canteadas en las laterales y topo Interior en aglomerado denso, características según la norma EN 13986. Caras en tableros de DM, características según la norma EN 13986 Juntas intumescentes y acústicas 10x4mm Espesor de 47 mm con solape</p>	 <p><b>RW36dB</b></p> <p><small>PUERTA</small></p>
<p><b>CERCO</b></p>	<p>En contrachapado denso o DM hidrofugue con espesor de 28mm Cercos con espesor superior a 140, llevan extensión Tapajuntas fijo con 100mm Juntas intumescentes 15x4mm Junta de aislamiento</p>	 <p><b>RW35dB</b></p> <p><small>GUILLOTINA</small></p>
<p><b>REVESTIMIENTOS</b></p>	<p>Naturdor® - chapa de madera natural o teñida Dekordor® 3D - revestimiento con relieve, design vertical y horizontal Dekordor® HD - laminado de elevada resistencia Dekordor® SD - decorative foil Lacdor - lacado con colores RAL aproximadas</p>	 <p><b>ANTI HUMO</b></p> <p><small>ANTI SMOKE SEAL</small></p>
<p><b>ACCESORIOS</b></p>	<p>Cerradura en acero inox con marcado CE Bisagras con 3" en acero inox con marcado CE Guillotina automática</p>	
<p><b>OPCIONES</b></p>	<p>Cierrapuertas visible para cercos con espesor hasta 140mm Mecanizado para cerradura tarjeta Mirilla</p>	
<p><b>BENEFICIOS AMBIENTALES</b></p>	<p>Construcción con base en materiales naturales y reciclados Madera certificada FSC® bajo pedido</p> 	<p><b>HOMOLOGACIÓN</b></p>  

Nota: Dependiendo de las características o configuraciones del producto, las dimensiones pueden cambiar. Tiendo como objetivo a constante mejora de la gama de productos, reservamos el derecho de hacer alteraciones sin aviso previo. El certificado de garantía es parte integrante de la ficha técnica disponible en [www.vicaima.com](http://www.vicaima.com)

## CORTE VERTICAL



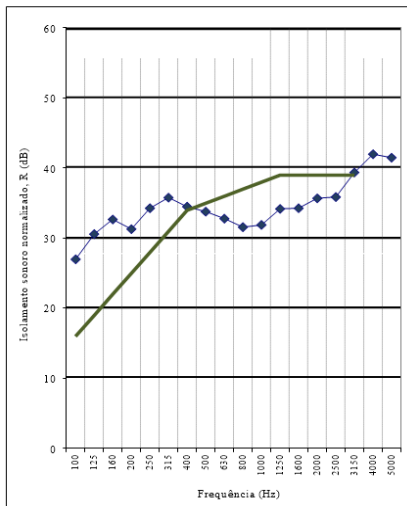
## CORTE HORIZONTAL



### LEYENDA

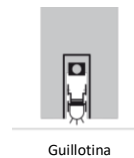
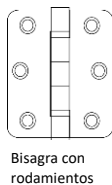
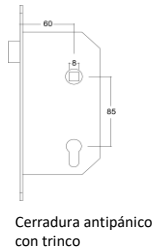
- A - Dimensión de la puerta
- B - Dimensión de paso libre
- C - Dimensión total del cerco
- D - Altura al centro de la manilla
- P - Espesor de muro

D - ALTURA MANILLA (mm)	ESPESOR PUERTA (mm)	P - ESPESOR MURO / CERCO AJUSTABLE (mm)	
		> 80 < 100	≥ 100
1022	47	[-0+10]	[-0+15]

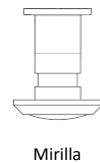
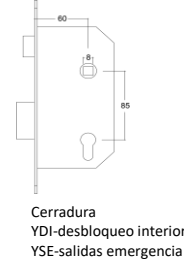


$R_w (C; C_w; C_{100-5000}) = 35 (-1; -2; 0; -2) \text{ dB}$

### ACCESORIOS



### OPCIONES



### CONFIGURACIONES



Una hoja

Nota: Dependiendo de las características o configuraciones del producto, las dimensiones pueden cambiar. Tiendo como objetivo a constante mejora de la gama de productos, reservamos el derecho de hacer alteraciones sin aviso previo. El certificado de garantía es parte integrante de la ficha técnica disponible en [www.vicaima.com](http://www.vicaima.com)