







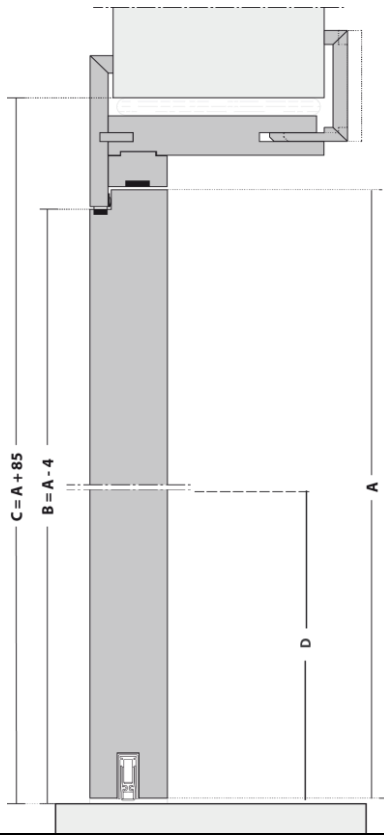


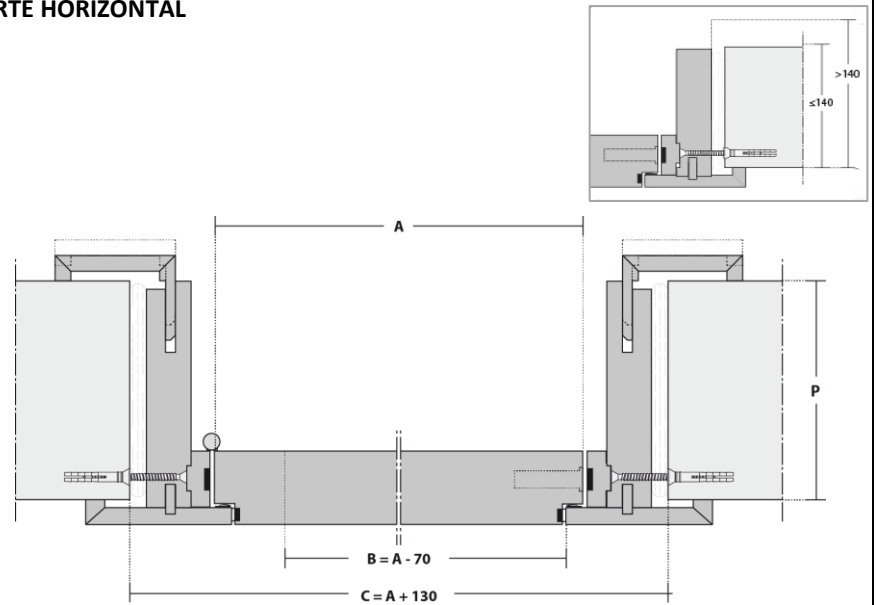
<p>DESCRIÇÃO GERAL</p>	<p>Porta, aro e acessórios com classe de resistência ao fogo 30min e isolamento acústico até 35dB. Conceito que permite a porta faceada com a guarnição ou painéis</p>	 <p>EI30</p> <p>CORTA-FOGO</p>
<p>CERTIFICAÇÃO</p>	<p>Teste de resistência ao fogo segundo a norma EN 1634-1 Classificação EI30 de acordo com a norma EN 13501-2 Teste acústico de acordo com a norma ISO 10140, classificação segundo a norma ISO 717-1</p>	 <p>ACÚSTICO</p>
<p>PORTA</p>	<p>Estrutura perimetral em réguas de madeira, orladas nas laterais e topo Interior em aglomerado denso, características segundo a norma EN 13986 Fases em placas de fibra de madeira, características segundo a norma EN 13986 Fitas intumescentes e acústicas 10x4mm Espessura de 47mm com batente</p>	 <p>RW36dB</p> <p>PORTA</p>  <p>RW35dB</p> <p>BARRA CALAFETAGEM</p>
<p>ARO</p>	<p>Contraplacado denso ou MDF hidrófugo com espessura de 28mm Espessuras superiores a 140mm, aro com extensão Guarnição fixa com 100mm Fitas intumescentes 15x4mm Perfil de isolamento</p>	 <p>ANTI FUMO</p> <p>ANTI FUMO</p>
<p>REVESTIMENTOS</p>	<p>Naturdor® - folha de madeira natural ou com velatura Dekordor® 3D - revestimento com relevo, vertical e horizontal Dekordor® HD - laminado de elevada resistência Dekordor® SD – decorative foil Lacdor - lacado com cor RAL aproximada</p>	
<p>ACESSÓRIOS</p>	<p>Fechadura em inox com marcação CE Dobradiças de 3" em aço inox com marcação CE Barra de calafetagem</p>	
<p>OPÇÕES</p>	<p>Mola com braço TS68 ou guia deslizante DC135, ou outras adequadas à funcionalidade do produto, para aros com espessura até 140mm Abertura para fechadura eletrónica Visor</p>	
<p>BENEFÍCIOS AMBIENTAIS</p>	<p>Construção com base em materiais naturais e reciclados Madeira com certificação FSC®, sob pedido</p>	<p>CERTIFICAÇÕES</p>  <p>The mark of responsible forestry</p>  

Nota: Dependendo das características ou configurações do produto, as dimensões podem variar. Tendo como objetivo a constante melhoria da nossa gama de produtos, reservamos o direito de fazer alterações sem aviso prévio. O certificado de garantia é parte integrante da ficha técnica, disponível em www.vicaima.com.

CORTE VERTICAL



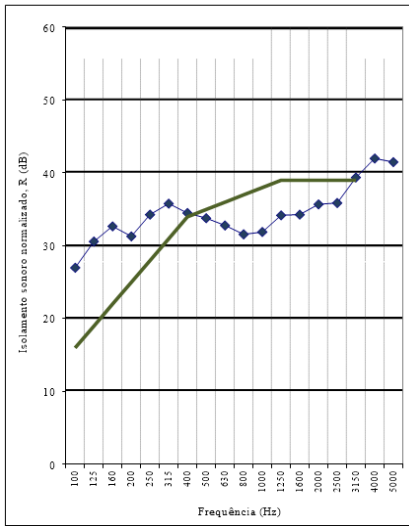
CORTE HORIZONTAL



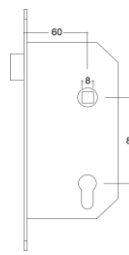
LEGENDA

- A - Dimensão da porta
- B - Dimensão de passagem livre
- C - Dimensão de construção civil
- D - Altura do puxador
- P - Espessura da parede

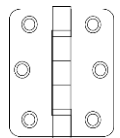
D - ALTURA PUXADOR (mm)	ESPESSURA PORTA (mm)	P - ESPESSURA PAREDE / AJUSTE ARO (mm)	
		> 80 < 100	≥ 100
1000	47	[-0+10]	[-0+15]



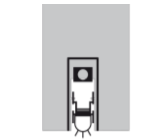
ACESSÓRIOS



Fechadura trinco

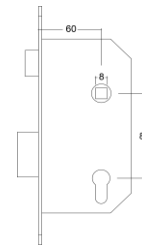


Dobradiça com rolamentos

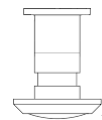


Barra calafetagem

OPÇÕES



Fechadura:
YDI-desbloqueio interior
YSE-saídas de emergência



Visor



Abertura p/
fechadura electrónica

CONFIGURAÇÕES



Uma folha

Nota: Dependendo das características ou configurações do produto, as dimensões podem variar. Tendo como objetivo a constante melhoria da nossa gama de produtos, reservamos o direito de fazer alterações sem aviso prévio. O certificado de garantia é parte integrante da ficha técnica, disponível em www.vicaima.com.