








DESCRIPTION GÉNÉRALE	<p>Porte, cadre et accessoires pour classe de résistance au feu de 30 minutes et isolation acoustique de 41dB. Produit adéquat pour être installé dans des locaux où les exigences de résistance au feu et acoustiques sont prépondérantes</p>	 <p>EI30 COUPE-FEU</p>
CERTIFICATION	<p>Essai de résistance au feu selon la norme EN 1634-1 Classification au feu EI30, selon la norme EN 13501-2 Test acoustique selon la norme ISO 10140 et classification selon la norme ISO 717-1 Coefficient thermique $U_D = 1,3W / (m^2 \cdot ^\circ C)$ selon la norme ISO 10077-1; 10077-2</p>	 <p>ACOUSTIQUE</p>
PORTE	<p>Structure périmètre en tasseaux de bois, revêtus sur les latérales Intérieur acoustique multicouches Faces en panneaux de MDF, caractéristiques selon la norme EN 13986 Épaisseur de 47mm</p>	 <p>RW43dB PORTE</p>
CADRE	<p>Cadre en contreplaqué dense avec 28mm, caractéristiques selon la norme EN 13986 Chambranles fixe et ajustable en contreplaqué dense Joints intumescentes 15x4mm Profil d'isolation</p>	 <p>RW41dB SEUIL À LA SUISSE SOL À NIVELÉ</p>
FINISHES	<p>Naturdor® - placage en bois naturel o teinté Dekordor®3D - revêtement avec relief, vertical et horizontal Dekordor®HD - stratifié avec haute résistance Dekordor®SD - decorative foil Laccdor - laqué avec colleur RAL approximative</p>	 <p>RW40dB PLINTE AUTOMATIQUE</p>
ACCESSOIRES	<p>Serrure avec marquage CE Charnières en acier inoxydable de 4" avec marquage CE Seuil à la Suisse pour isolation acoustique de 41dB</p>	 <p>1,3 W/m² K TRANSMISSION THERMIQUE</p>
OPTIONS	<p>Plinthe automatique pour isolation acoustique de 40dB Ouverture pour serrure électronique Serrure YSE ou YDI, avec marquage CE Ferme-porte en applique ou invisible Charnières invisibles Judas optique Joints anti fumée</p>	 <p>ANTI FUMÉE ANTI FUMÉ</p>

BÉNÉFICES ENVIRONNEMENTAUX

Construction basée sur des matériaux naturels et recyclés
Bois certifié FSC® sur demande

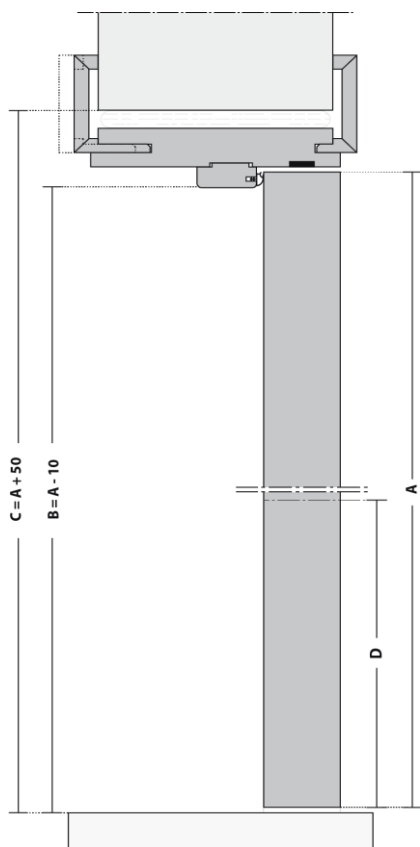


CERTIFICATION

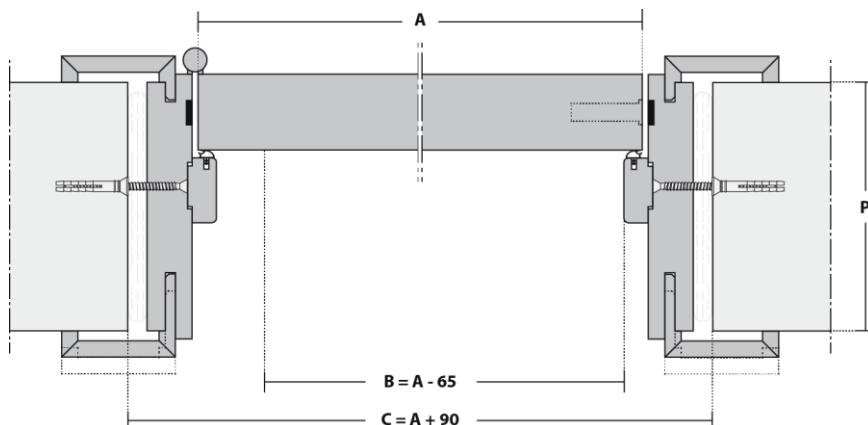


Note: Selon les caractéristiques ou les configurations du produit, les dimensions peuvent varier. Ayant l'objectif l'amélioration constante de notre gamme de produits, on se réserve le droit de faire des modifications sans préavis. Le certificat de garantie est partie intégrante de la fiche technique, disponible en www.vicaima.com

COUPE VERTICALE



COUPE HORIZONTALE



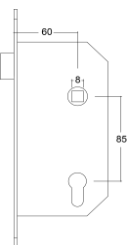
LEGENDE

- A - Dimension de porte
- B - Dimension de passage libre
- C - Dimension construction civile
- D - Hauteur de poigné
- P - Épaisseur de cloison

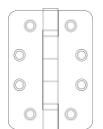
D - HAUTEUR POIGNÉE (mm)	ÉPAISSEUR PORTE (mm)	P - ÉPAISSEUR CLOISON / CADRE AJUSTABLE (mm)
		≥ 90 [- 5 + 10]
1000	47	
1050		



ACCESSOIRES



Serrure à loquet TC

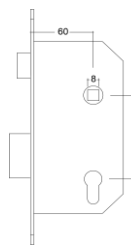


Charnières avec
roulements

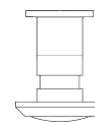


Seuil à la Suisse / Sol à nivelé

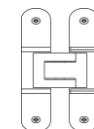
OPTIONS



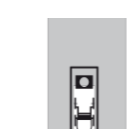
Serrure YDI
YDI - déblocage intérieur
YSE - sorties de secours



Judas



Charnière invisible



Plinthe automatique



Ouverture pour
serrure électronique

CONFIGURATIONS



Un vantail

Note: Selon les caractéristiques ou les configurations du produit, les dimensions peuvent varier. Ayant l'objectif l'amélioration constante de notre gamme de produits, on se réserve le droit de faire des modifications sans préavis. Le certificat de garantie est partie intégrante de la fiche technique, disponible en www.vicaima.com