

DESCRIÇÃO GERAL

Porta, aro e acessórios, resistente ao fogo 30 min e com isolamento acústico até 41dB. Produto adequado para instalação em locais onde os requisitos de resistência ao fogo e isolamento acústico são preponderantes.

CERTIFICAÇÃO

Teste de resistência ao fogo segundo a norma EN 1634-1.
Classificação EI30, de acordo com a norma EN 13501-2.
Teste acústico de acordo com a norma ISO 10140 e classificação segundo a norma ISO 717-1.
Coeficiente transmissão térmica $U_D=1,3W/(m^2 \cdot ^\circ C)$ de acordo com as normas ISO 10077-1 e 10077-2.

PORTA

Estrutura perimetral em réguas madeira.
Interior acústico multicamadas.
Fases em fibra de madeira (MDF), características segundo a norma EN 13986.
Orlas em madeira ou revestidas a condizer com a face da porta.
Espessura 47mm.
Disponível em modelos das linhas Essencial e Exclusive.

ARO

Prumo em contraplacado denso com espessura 28mm, características segundo a norma EN 13986.
Guarnição fixa e ajustável em contraplacado denso.
Perfil de isolamento.
Fitas intumescentes com 15x4mm.

REVESTIMENTOS

Naturdor® - folha de madeira natural ou com velatura.
Dekordor® 3D - revestimento com relevo, design na vertical e horizontal.
Dekordor® HD - laminado de elevada resistência.
Dekordor® SD - decorative foil.
Lacdor - lacado com cor RAL aproximada

ACESSÓRIOS

Fechadura em inox com marcação CE.
Dobradiças de 4" em aço inox com marcação CE.
Soleira suíça.

OPÇÕES

Barra de calafetagem automática para isolamento acústico de 40dB.
Abertura para fechadura eletrónica.
Fechadura anti pânico YSE ou YSE em inox com marcação CE.
Mola oculta ou com braço.
Dobradiças ocultas.
Visor.
Anti smoke seal.



CORTA-FOGO

EI30



ACÚSTICO



PORTA

RW43dB



SOLEIRA SUÍÇA
PISO NIVELADO

RW41dB



BARRA
CALAFETAGEM

RW40dB



COEFICIENTE
TÉRMICO

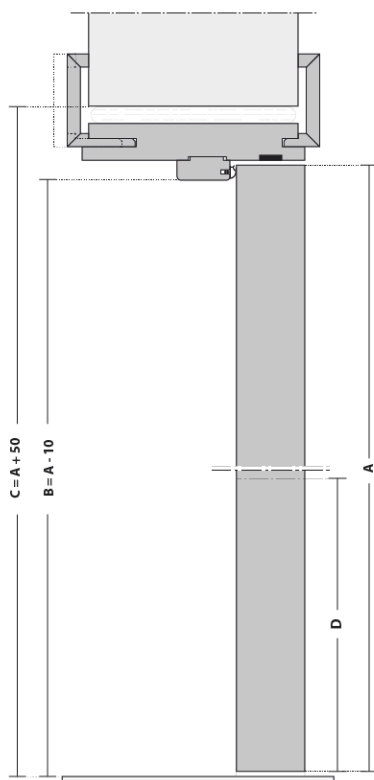
1,3W/M².°C



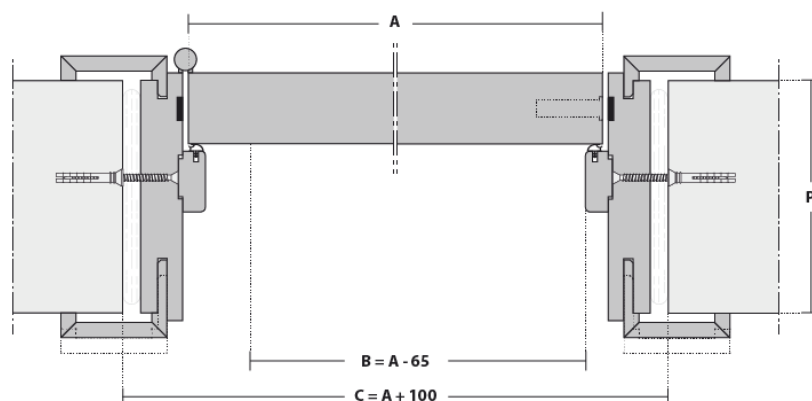
ANTI SMOKE SEAL

ANTI SMOKE

CORTE VERTICAL



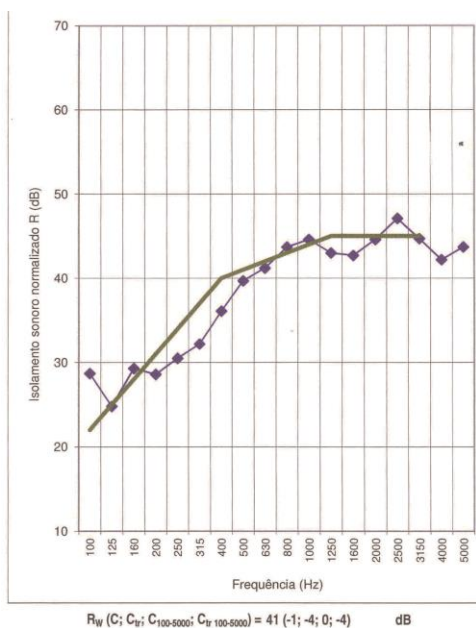
CORTE HORIZONTAL



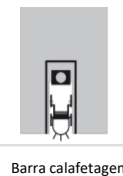
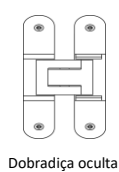
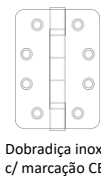
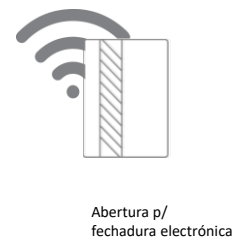
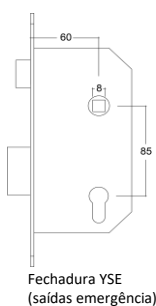
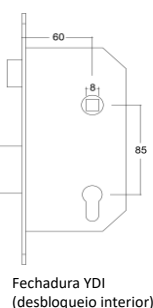
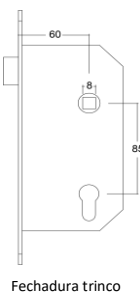
LEGENDA

- A – Dimensão da porta
- B – Dimensão de passagem livre
- C – Dimensão de construção civil
- D – Altura do puxador
- P – Espessura da parede

| D - ALTURA PUXADOR (mm) | ESPESSURA PORTA (mm) | P - ESPESSURA PAREDE / AJUSTE ARO (mm) |
|-------------------------|----------------------|--|
| | | ≥ 90 |
| 1000 | 47 | [- 5 + 10] |



ACESSÓRIOS E OPÇÕES



CONFIGURAÇÕES



Nota: Dependendo das características ou configurações do produto, as dimensões podem variar. Tendo como objetivo a constante melhoria da nossa gama de produtos, reservamos o direito de fazer alterações sem aviso prévio. O certificado de garantia é parte integrante da ficha técnica, disponível em www.vicaima.com.