






<p><b>DESCRIPTION GÉNÉRALE</b></p>	<p>Porte, cadre et accessoires avec classe de résistance au feu de 30 minutes et isolation acoustique de 42dB Produit adéquat pour locaux avec exigences de résistance au feu et acoustiques</p>	 <p><b>EI30</b> COUPE-FEU</p>
<p><b>CERTIFICATION</b></p>	<p>Essai de résistance au feu selon la norme EN 1634-1 Classification au feu EI30, selon la norme EN 13501-2 Test acoustique selon la norme ISO 10140 et classification selon la norme ISO 717-1</p>	 <p><b>ACOUSTIQUE</b></p>
<p><b>PORTE</b></p>	<p>Chants en bois revêtus trois couté avec couleur similaire Intérieur acoustique multicouches Faces en panneaux de MDF, caractéristiques selon la norme EN 13986 Épaisseur de 57mm à recouvrement</p>	 <p><b>RW43dB</b> PORTE</p>
<p><b>CADRE</b></p>	<p>Cadre en bois massif avec 28mm, extension en contreplaqué Chambranles fixe et ajustable en contreplaqué dense, caractéristiques selon la norme EN 13986. Joints intumescentes et acoustique 15x4mm Double recouvrement avec profil d'isolation acoustique</p>	 <p><b>RW42dB</b> PLINTHE AUTOMATIQUE</p>
<p><b>FINISHES</b></p>	<p>Naturdor® - placage en bois naturel o teinté Dekordor®3D - revêtement avec relief, design vertical et horizontale Dekordor®HD - stratifié avec haute résistance Dekordor®SD - decorative foil Laccdor - laqué avec colleur RAL approximative</p>	 <p><b>ANTI FUMÉ</b> ANTI FUMÉ</p>
<p><b>ACCESSOIRES</b></p>	<p>Serrure avec marquage CE Charnières 4'' en acier inoxydable avec marquage CE Plinthe automatique</p>	
<p><b>OPTIONS</b></p>	<p>Deux vantaux, disponibles avec isolation 41dB Ouverture pour serrure électronique Serrure YSE pour sorties de secours ou YDI avec déblocage intérieur, avec marquage CE Ferme-porte en applique ou invisible Judas optique Anti fumé</p>	

**BÉNÉFICES ENVIRONNEMENTAUX**

Construction basée sur des matériaux naturels et recyclés  
Bois certifié FSC® sur demande

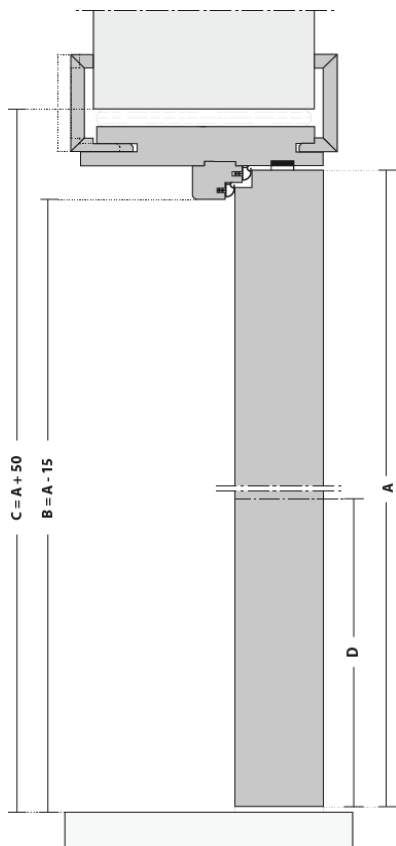


**CERTIFICATION**

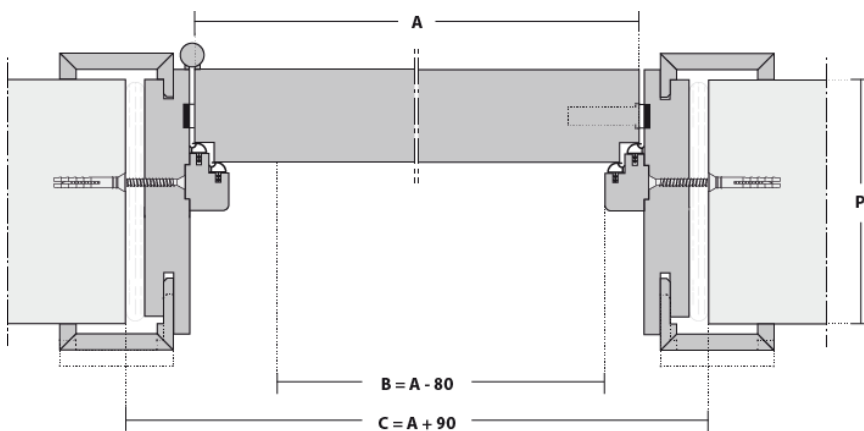


Note: Selon les caractéristiques ou les configurations du produit, les dimensions peuvent varier. Ayant l'objectif l'amélioration constante de notre gamme de produits, on se réserve le droit de faire des modifications sans préavis Le certificat de garantie est partie intégrante de la fiche technique, disponible en [www.vicaima.com](http://www.vicaima.com)

## COUPE VERTICALE



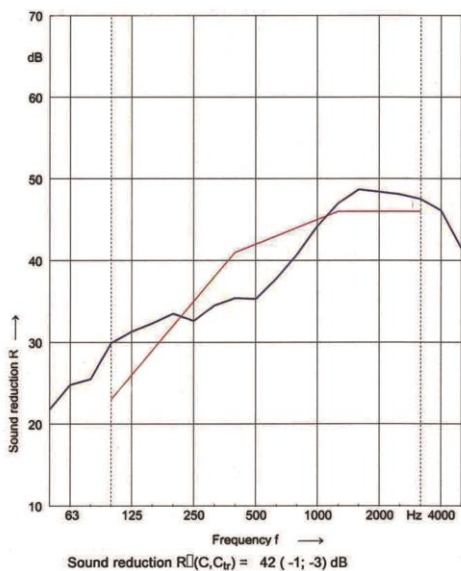
## COUPE HORIZONTALE



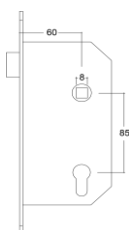
### LEGENDE

- A - Dimension de porte
- B - Dimension de passage libre
- C - Dimension construction civile
- D - Hauteur de poigné
- P - Épaisseur de cloison

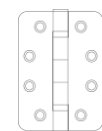
D - HAUTEUR POIGNÉE (mm)	ÉPAISSEUR PORTE (mm)	P - ÉPAISSEUR CLOISON / CADRE AJUSTABLE (mm)
1000	57	≥ 90
1050		[- 5 + 10]



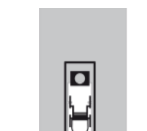
## ACCESSOIRES



Serrure à loquet

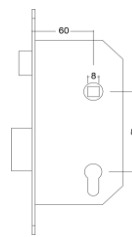


Charnières avec roulements



Plinthe automatique

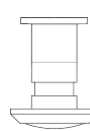
## OPTIONS



Serrure YSE - sorties de secours YDI - déblocage intérieur

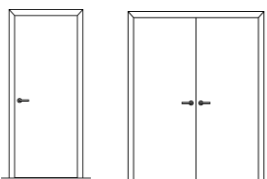


Ouverture pour serrure électronique



Judas optique

## CONFIGURATIONS



Un vantail

Deux Vantail

Note: Selon les caractéristiques ou les configurations du produit, les dimensions peuvent varier. Ayant l'objectif l'amélioration constante de notre gamme de produits, on se réserve le droit de faire des modifications sans préavis. Le certificat de garantie est partie intégrante de la fiche technique, disponible en [www.vicaima.com](http://www.vicaima.com)