







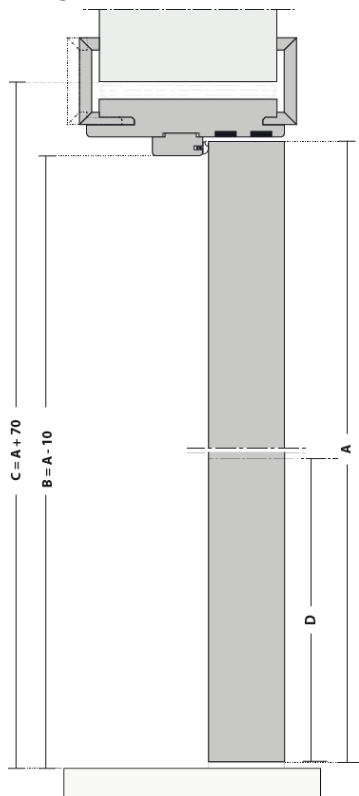


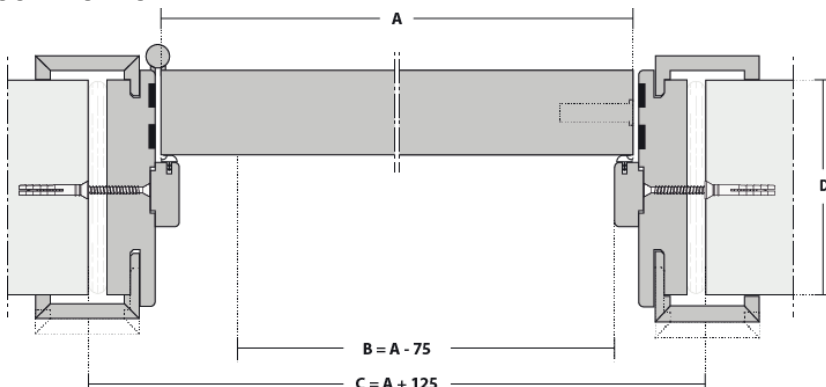
<p>DESCRIPTION GÉNÉRALE</p>	<p>Porte, cadre et accessoires pour classe de résistance au feu de 60 minutes et isolation acoustique de 35dB. Produit adéquat pour être installé dans des locaux où les exigences de résistance au feu et acoustiques sont prépondérantes</p>	 <p>COUPE FEU</p>
<p>CERTIFICATION</p>	<p>Essai de résistance au feu selon les normes EN 1634-1 Classification au feu EI30, selon la norme EN 13501-2 Essai acoustique selon la norme ISO 10140 et classification selon la norme ISO 717-1</p>	 <p>ACOUSTIQUE</p>
<p>PORTE</p>	<p>Structure périmétrale en tasseaux de bois massif Intérieur en aggloméré dense, caractéristiques selon la norme EN 13986. Faces en panneaux de fibre de bois Chants en bois o revêtu avec colleur similaire Épaisseur de 54mm.</p>	 <p>RW35dB</p>
<p>CADRE</p>	<p>Cadre en aggloméré dense ou bois massif Chambranles en aggloméré dense, caractéristiques selon la norme EN 13986 Joints et bands intumescents 15x4mm Profils d'isolation</p>	 <p>ANTI FUMÉE</p>
<p>FINISHES</p>	<p>Naturdor® - placage en bois naturel o teinté Dekordor®3D - revêtement avec relief, vertical et horizontal Dekordor®HD - stratifié avec haute résistance Dekordor®SD - decorative foil Laccdor - laqué avec colleur RAL approximative</p>	
<p>ACCESSOIRES</p>	<p>Charnières 4" en acier inoxydable avec marquage CE Seuil à la Suisse avec Serrure en acier inoxydable avec marquage CE</p>	
<p>OPTIONS</p>	<p>Ouverture pour vitre - isolation acoustique de 34dB Deux vantaux - isolation acoustique de 33dB Ouverture pour serrure électronique Ferme-porte en applique ou invisible Plinthe automatique Joints anti fumée</p>	
<p>BÉNÉFICES ENVIRONNEMENTAUX</p> <p>Construction basée sur des matériaux naturels et recyclés Bois certifié FSC® sur demande</p> 	<p>CERTIFICATION</p>   	

Note: Selon les caractéristiques ou les configurations du produit, les dimensions peuvent varier. Ayant l'objectif l'amélioration constante de notre gamme de produits, on se réserve le droit de faire des modifications sans préavis Le certificat de garantie est partie intégrante de la fiche technique, disponible en www.vicaima.com

COUPE VERTICAL



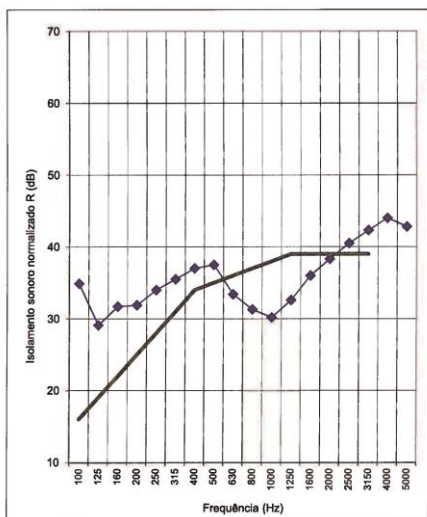
COUPE HORIZONTALE



LEGENDE

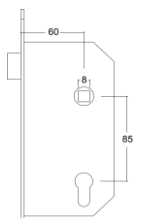
- A - Dimension de porte
- B - Dimension de passage libre
- C - Dimension construction civile
- D - Hauteur de poigné
- P - Épaisseur de cloison

D - HAUTEUR POIGNÉE (mm)	ÉPAISSEUR PORTE (mm)	P - ÉPAISSEUR CLOISON / CADRE AJUSTABLE (mm)	
		< 100	≥ 100
1000	35	[± 0]	[-5 + 10]
1050			

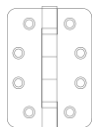


$R_w (C; C_{125}; C_{125-5000}; C_{125-5000}) = 35 (-1; -2; 0; -2)$ dB

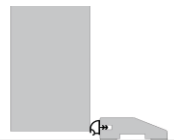
ACCESSOIRES



Serrure à loquet TC

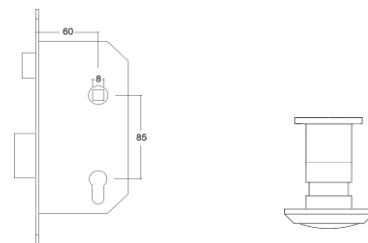


Charnières avec roulements



Seuil à la Suisse / Sol à nivelé

OPTIONS



Serrure yale
YDI - déblocage intérieur
YSE - sorties de secours

Judas



Ouverture pour serrure électronique

CONFIGURATIONS



Un vantail

Deux vantaux

Ouverture pour vitre

Note: Selon les caractéristiques ou les configurations du produit, les dimensions peuvent varier. Ayant l'objectif l'amélioration constante de notre gamme de produits, on se réserve le droit de faire des modifications sans préavis. Le certificat de garantie est partie intégrante de la fiche technique, disponible en www.vicaima.com