



<p>DESCRIPTION GÉNÉRALE</p>	<p>Porte, cadre et accessoires pour classe de résistance au feu de 60 minutes. Produit adéquat pour être installé dans des locaux où les exigences de résistance au feu sont élevées</p>	 <p>EI60</p> <p>COUPE-FEU</p>
<p>CERTIFICATION</p>	<p>Essai de résistance au feu selon la norme EN 1634-1 Classification EI60, selon la norme EN 13501-2 Coefficient thermique UD= 1,8W/ (m2.°C) selon la norme ISO 10077</p>	 <p>1,8 W/m²K</p> <p>TRANSMISSION THERMIQUE</p>
<p>PORTE</p>	<p>Structure périmètre en bois dense Intérieur en aggloméré dense, caractéristiques selon la norme EN 13986 Faces en en aggloméré dense Chants en bois dense revêtus sur les latérales Épaisseur de 54mm</p>	 <p>ANTI FUMÉ</p> <p>ANTI FUMÉ</p>
<p>CADRE</p>	<p>Cadre en bois massif o aggloméré dense avec 44mm Chambranles fixe et ajustable en aggloméré dense, caractéristiques selon la norme EN 13986 Joints intumescentes 15x4mm Profil d'isolation</p>	
<p>FINITIONS</p>	<p>Naturdor® - placage en bois naturel o teinté Dekordor®3D - revêtement avec relief, vertical et horizontal Dekordor®HD - stratifié avec haute résistance Dekordor®SD - decorative foil Laccor - laqué avec colleur RAL approximative</p>	
<p>ACCESSOIRES</p>	<p>Serrure avec marquage CE Charnières 4`` avec marquage CE</p>	
<p>OPTIONS</p>	<p>Ferme-porte en applique ou invisible Ouverture avec vitre Ouverture pour serrure électronique. Plinthe automatique Judas optique Joint intumescente et anti fumé</p>	

BÉNÉFICES ENVIRONNEMENTAUX

Construction basée sur des matériaux naturels et recyclés
Bois certifié FSC® sur demande



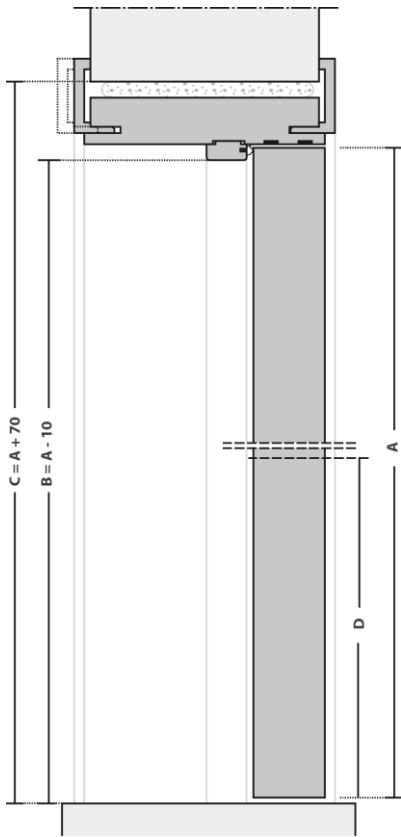
The mark of responsible forestry

CERTIFICATION

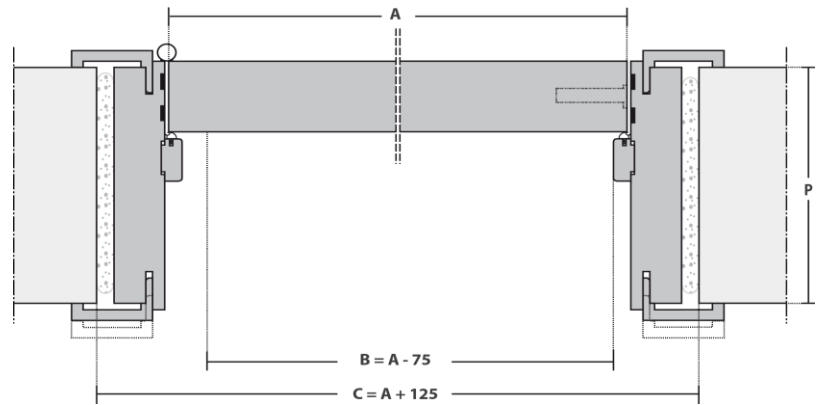


Note: Selon les caractéristiques ou les configurations du produit, les dimensions peuvent varier. Ayant l'objectif l'amélioration constante de notre gamme de produits, on se réserve le droit de faire des modifications sans préavis. Le certificat de garantie est partie intégrante de la fiche technique, disponible en www.vicaima.com

COUPE VERTICAL



COUPE HORIZONTALE

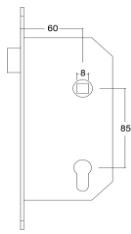


LEGENDE

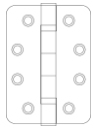
- A** – Dimension de porte
- B** – Dimension de passage libre
- C** – Dimension construction civile
- D** - Hauteur de poigné
- P** – Epaisseur de cloison

D - HAUTEUR POIGNÉE (mm)	ÉPAISSEUR PORTE (mm)	P - ÉPAISSEUR CLOISON / CADRE AJUSTABLE (mm)
		≥ 90
1000	44	[-5 +10]
1050		

ACCESSOIRES

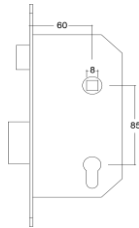


Serrure à loquet



Charnières avec roulements

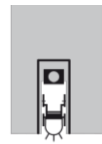
OPTIONS



Serrure YDI
YDI - déblocage intérieur
YSE - sorties de secours



Usinage pour
Contrôle d'accès



Plinthe automatique



Judas

CONFIGURATIONS



Un vantail



Deux vantaux



Imposte



Ouverture avec vitre

Note: Selon les caractéristiques ou les configurations du produit, les dimensions peuvent varier. Ayant l'objectif l'amélioration constante de notre gamme de produits, on se réserve le droit de faire des modifications sans préavis. Le certificat de garantie est partie intégrante de la fiche technique, disponible en www.vicaima.com