



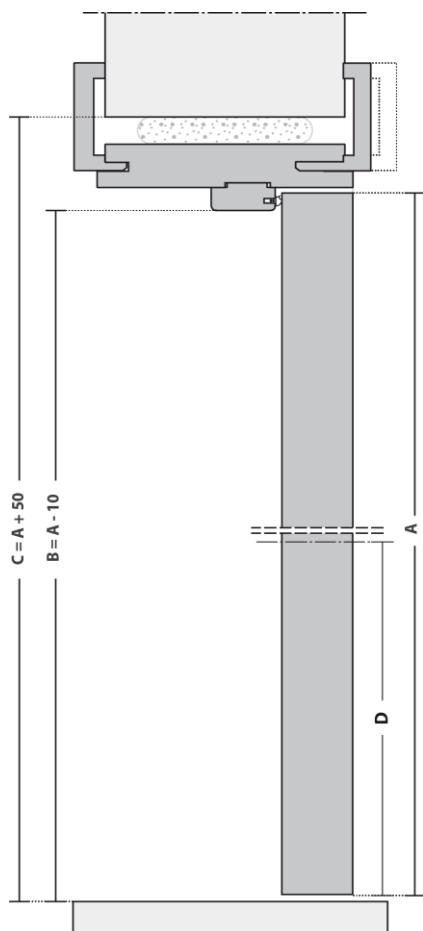


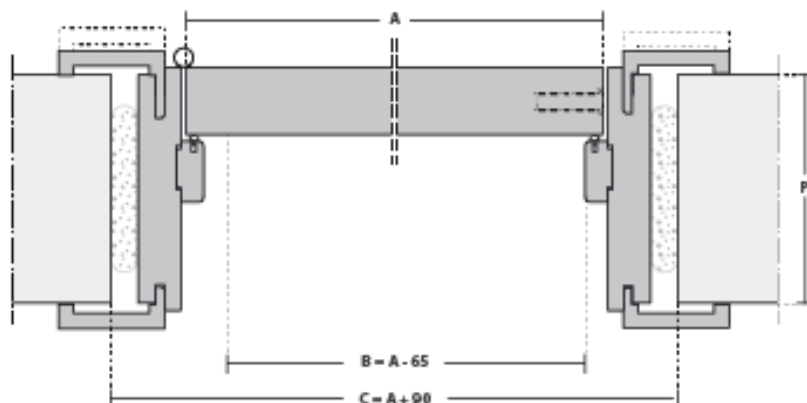
<p>DESCRIPTION GÉNÉRALE</p>	<p>Concept qui intègre une porte, cadre et des accessoires pour l'entrée des résidences ou bureaux</p>	 <p>ENTRÉE</p> <p>ENTRÉE</p>
<p>CERTIFICATION</p>	<p>Coefficient thermique $U_D=2,1W/(m^2 \cdot ^\circ C)$ selon la norme ISO 10077-1; 10077-2</p>	 <p>1,8W/M².°C</p> <p>COEFFICIENT U_D</p>
<p>PORTE</p>	<p>Structure périmètre en bois massif, revêtu sur les verticales Intérieur en aggloméré, caractéristiques selon la norme EN 13986 Faces en panneaux de MDF, caractéristiques selon la norme EN 13986 Épaisseur de 44mm</p>	
<p>CADRE</p>	<p>Cadre en contreplaqué dense ou MDF avec 28mm Chambranles fixe et ajustable en contreplaqué ou MDF, caractéristiques selon la norme EN 13986 Profil d'isolation</p>	
<p>FINITIONS</p>	<p>Naturdor® - placage en bois naturel o teinté Dekordor®3D - revêtement avec relief, vertical et horizontal Dekordor®HD - stratifié avec haute résistance Dekordor®SD - decorative foil Lacdor - laqué avec colleur RAL approximative</p>	
<p>ACCESSOIRES</p>	<p>Serrure à loquet Charnières en acier inoxydable de 4"</p>	
<p>OPTIONS</p>	<p>Serrure 3 points sécurité en inox Plinthe automatique. Judas optique</p>	
<p>BÉNÉFICES ENVIRONNEMENTAUX</p> <p>Construction basée sur des matériaux naturels et recyclés Bois certifié FSC® sur demande</p>  <p>The mark of responsible forestry</p>	<p>CERTIFICATION</p> 	

Note: Selon les caractéristiques ou les configurations du produit, les dimensions peuvent varier. Ayant l'objectif l'amélioration constante de notre gamme de produits, on se réserve le droit de faire des modifications sans préavis. Le certificat de garantie est partie intégrante de la fiche technique, disponible en www.vicaima.com

COUPE VERTICAL



COUPE HORIZONTAL

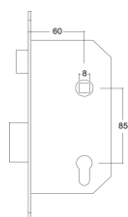


LEGENEA

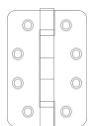
- A - Dimension de porte
- B - Dimension de passage libre
- C - Dimension d'ouverture
- D - Hauteur de poigné
- P - Épaisseur de cloison

D - HAUTEUR POIGNÉE (mm)	ÉPAISSEUR PORTE (mm)	P - ÉPAISSEUR CLOISON / CADRE AJUSTABLE (mm)
1000	44	≥ 90
1050		$[-5 + 10]$

ACCESSOIRES

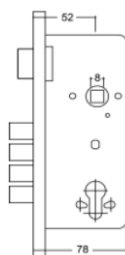


Serrure à loquet



Charnières à roulements

OPTIONS



Serrure de sécurité 1 point



Serrure de sécurité 3 points



Écusson sécurité



Plinthe automatique

CONFIGURATIONS



Un Vantail

Note: Selon les caractéristiques ou les configurations du produit, les dimensions peuvent varier. Ayant l'objectif l'amélioration constante de notre gamme de produits, on se réserve le droit de faire des modifications sans préavis. Le certificat de garantie est partie intégrante de la fiche technique, disponible en www.vicaima.com