

DESCRIPTION GÉNÉRALE

Porte, cadre et accessoires pour classe de résistance au feu de 30 minutes. Produit adéquat pour être installé dans des locaux où les exigences de résistance au feu sont prépondérantes.

CERTIFICATION

Essai de résistance au feu selon la norme EN 1634-1.

Classification FD30, selon la norme EN 13501-2.

Coefficient thermique $U_D = 1,8 \text{ W} / (\text{m}^2 \cdot ^\circ\text{C})$ selon la norme ISO 10077-1 et 10077-2

PORTE

Structure périmètre en bois massif.

Intérieur en aggloméré, caractéristiques selon la norme EN 13986.

Faces en panneaux de MDF, caractéristiques selon la norme EN 13986.

Chants en bois revêtus avec couleur similaire.

Épaisseur 44mm.

Disponible sur les modèles de la gamme Essential, Exclusive et Classic.

CADRE

Cadre en contreplaqué dense ou MDF hydrofuge avec 28mm.

Chambranles fixe et ajustable en contreplaqué ou MDF hydrofuge, caractéristiques selon la norme EN 13986.

Joints intumescentes 15x4mm.

Profil d'isolation.

FINITIONS

Naturdor® - placage en bois naturel o teinté.

Dekordor®3D - revêtement avec relief, design vertical et horizontale.

Dekordor®HD - stratifié à haute résistance.

Dekordor®SD - decorative foil.

Lacdor - laqué avec colleur RAL approximative.

ACCESSOIRES

Serrure avec marquage CE.

Charnières 4 `` avec marquage CE.

OPTIONS

Deux vantaux.

Ferme-porte en applique ou invisible.

Charnières invisibles.

Ouverture pour serrure électronique.

Plinthe automatique.

Judas optique.

Barra anti panique.

Joint intumescente et anti fumé.



FD30

COUPE-FEU



TRANSMISSION
THERMIQUE

1,8 W/m² K



ANTI FUMÉ

ANTI FUMÉ

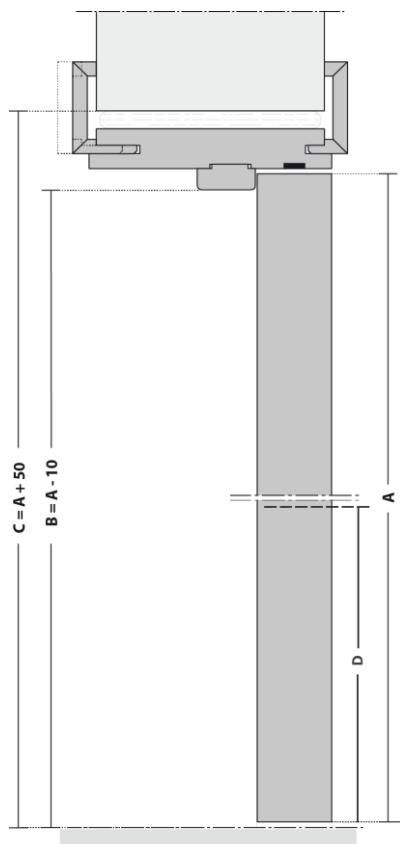


The mark of
responsible forestry

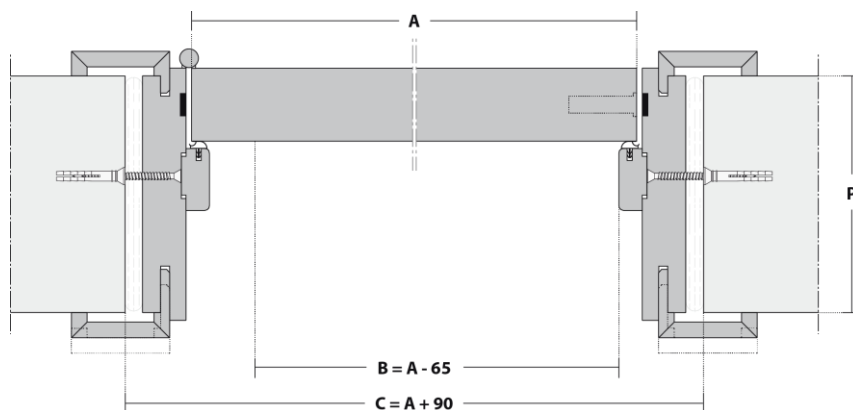
ACCESSIBILITÉ

Note: Selon les caractéristiques ou les configurations du produit, les dimensions peuvent varier. Ayant l'objectif l'amélioration constante de la gamme de produits, on se réserve le droit de faire des modifications sans préavis. Le certificat de garantie fait partie intégrante de la fiche technique, disponible sur www.vicaima.com.

COUPE VERTICALE



COUPE HORIZONTALE

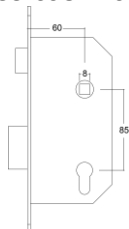


LEGENDE

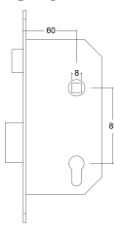
- A** - Dimension de porte
- B** - Dimension de passage libre
- C** - Dimension construction civile
- D** - Hauteur de poigné
- P** - Epaisseur de cloison

D - HAUTEUR POIGNÉE (mm)	ÉPAISSEUR PORTE (mm)	P - ÉPAISSEUR CLOISON / CADRE AJUSTABLE (mm)
1000	44	≥ 90
1050		[-5 +10]

ACCESSOIRES ET OPTIONS



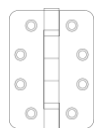
Serrure yale YDI
(déblocage intérieur)



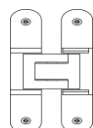
Serrure yale YSE
(sorties de secours)



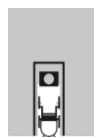
Usinage pour
Contrôle d'accès



Charnières avec
marquage CE.



Charnière invisible



Plinthe automatique

CONFIGURATIONS



Un vantail



Deux vantaux



Imposte



Ouverture avec vitre

Note: Selon les caractéristiques ou les configurations du produit, les dimensions peuvent varier. Ayant l'objectif l'amélioration constante de la gamme de produits, on se réserve le droit de faire des modifications sans préavis. Le certificat de garantie fait partie intégrante de la fiche technique, disponible sur www.vicaima.com.