

## DESCRIPTION GÉNÉRALE

Porte, cadre et pivot de sol, qui permet ouvertures dans les deux sens.  
Avec une résistance au feu de 30 minutes, cette solution est disponible en simple ou double vantail et ouverture avec vitre.

## CERTIFICATION

Essai de résistance au feu selon la norme BS 476 Part 22.  
Classification au feu FD30, selon la norme BS 476 Part 22.

## PORTE

Structure périmètre en alèses de bois massif.  
Intérieur en agglomère, caractéristiques selon la norme EN 13986.  
Faces en panneaux de MDF, caractéristiques selon la norme EN 13986.  
Chants en bois revêtu avec couleur similaire.  
Épaisseur 44mm.

## CADRE

Cadre en bois massif avec 37mm d'épaisseur.  
Extension en contreplaqué dense o MDF H, caractéristiques selon la Norme EN 13986.  
Chambranles amovibles en contreplaqué dense o MDF hydrofuge.  
Joints intumescents et anti fumé 15 x 4mm.

## FINITIONS

Naturdor® - placage en bois naturel ou teinté.  
Dekordor®3D - revêtement avec relief, design vertical et horizontale.  
Dekordor®HD - stratifié à haute résistance.  
Dekordor®SD - decorative foil.  
Lacdor - laqué avec couleur RAL approximative.

## ACCESSOIRES

Pivot de sol avec marquage CE.

## OPTIONS

Deux Vantaux.  
Plaque inox  
Ouverture avec vitre.



**FD30**

COUPE FEU



**ANTI FUMÉ**

ANTI FUMÉ



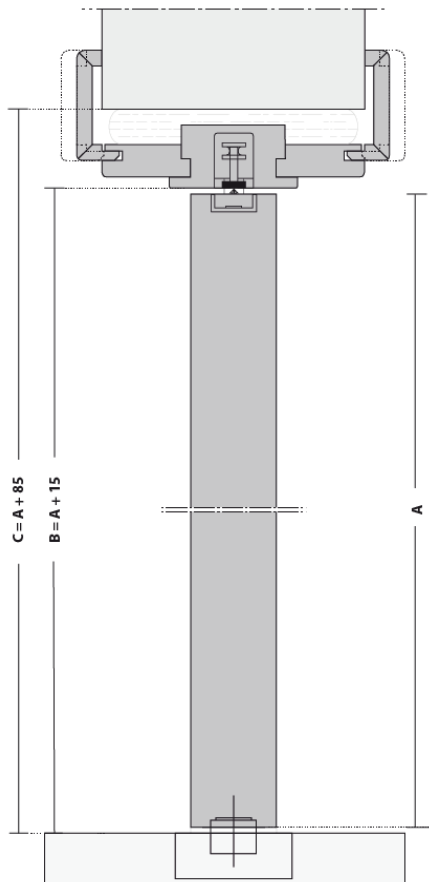
The mark of responsible forestry



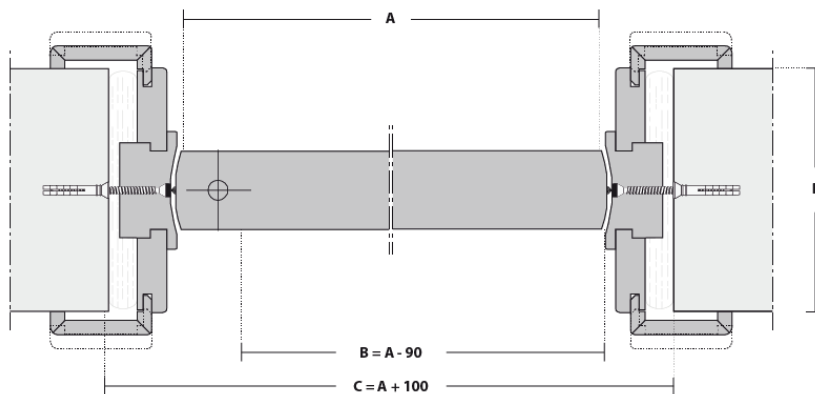
MOBILITY

Note: Selon les caractéristiques ou les configurations du produit, les dimensions peuvent varier. Ayant l'objectif l'amélioration constante de notre gamme de produits, on se réserve le droit de faire des modifications sans préavis. Dimensions en millimètres.

## COUPE VERTICALE



## COUPE HORIZONTALE

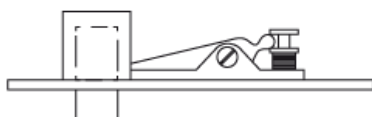


### LEGENDE

- A - Dimension de porte
- B - Dimension de passage libre
- C - Dimension construction civile
- P - Épaisseur de cloison

ÉPAISSEUR PORTE (mm)	P - ÉPAISSEUR CLOISON / CADRE AJUSTABLE (mm)
44	≥ 90
	[±0]

## ACCESSOIRES

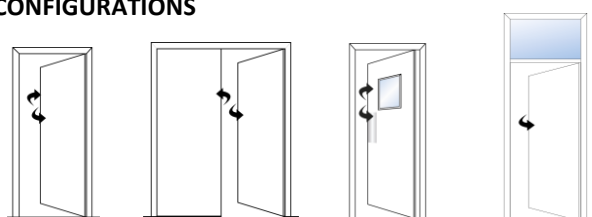


Pivot



Pivot de sol avec marquage CE

## CONFIGURATIONS



Un vantail

Deux vantaux

Ouverture avec vitre

Imposte

Note: Selon les caractéristiques ou les configurations du produit, les dimensions peuvent varier. Ayant l'objectif l'amélioration constante de notre gamme de produits, on se réserve le droit de faire des modifications sans préavis. Dimensions en millimètres.