

DESCRIPCIÓN GENERAL

Puerta, cerco y accesorios con resistencia al fuego 60min y aislamiento acústico hasta 34dB. Disponible con vidriera, este producto indicado para instalación en locales donde se exige elevados requisitos de resistencia al fuego y aislamiento acústico.

HOMOLOGACIÓN

Teste de resistencia al fuego según la norma BS 476 Part 22.
Clasificación FD60 de acuerdo con la norma BS 476 Part 22.
Teste acústico de acuerdo con la norma ISO 10140 y clasificación acústica según ISO 717-1.

PUERTA

Interior multicapas en aglomerado denso.
Caras en aglomerado, características según la norma EN 13986.
Cantos ocultos chapados a coincidir con la cara de la puerta.
Espesor de 54mm.
Disponible en modelos de las líneas Essential y Exclusive.

CERCO

Batiente en DM hidrófugo, características según la norma EN 13986.
Tapajuntas fijo y extensible en DM, características según la norma EN 13986.
Juntas y telas intumescentes con especificaciones de acuerdo con ensayo realizado.
Junta de aislamiento acústico.

REVESTIMIENTOS

Naturdor® - chapa de madera natural o teñida.
Dekordor® 3D - revestimiento con relieve y design.
Dekordor® HD - laminado de elevada resistencia.
Dekordor® SD - decorative foil.
Lacdor - lacado con colores RAL aproximadas.

ACCESORIOS

Cerradura anti pánico con marcado CE.
Bisagras de 4" en acero inoxidable con marcado CE.
Marcha pie o guillotina automática.

ACCESORIOS - OPCIONES

Mecanizado para cerradura de tarjeta.
Hueco con vidrio disponible para aislamiento acústico de 33dB.
2 hojas disponibles para aislamiento acústico de 33dB.
Cierrapuertas ocultas o con brazo.
Bisagras ocultas.
Mirilla.
Anti smoke seal.



CORTA-FUEGO

FD60



ACÚSTICO



MARCHA PIÉ
SUELO NIVELADO

RW34dB



GUILLOTINA

RW34dB



ANTI SMOKE SEAL

ANTI SMOKE



TRANSMISIÓN
TÉRMICA

1,8 W/m² K



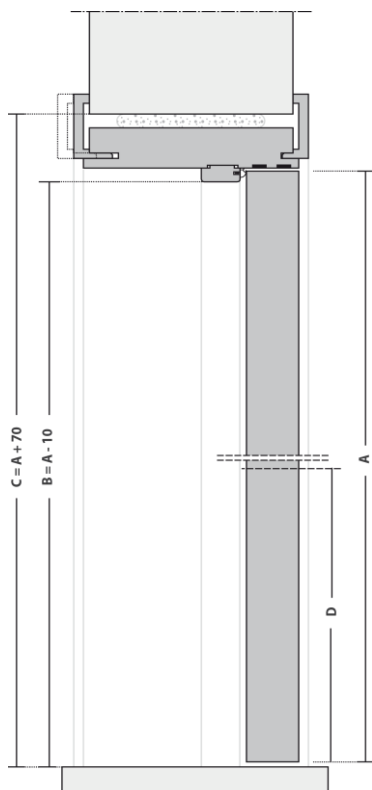
The mark of
responsible forestry



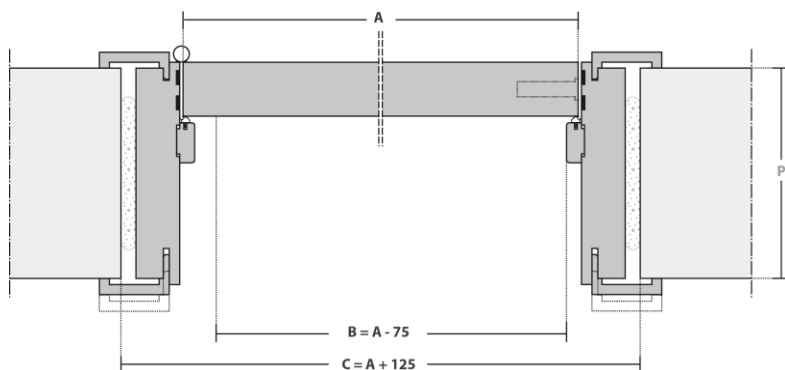
MOBILITY

Nota: Dependiendo de las características o configuraciones del producto, las dimensiones pueden cambiar. Tiendo como objetivo a constante mejoría da nuestra gama de productos, reservamos el derecho de hacer alteraciones sin aviso previo. Dimensiones en milímetros

CORTE VERTICAL



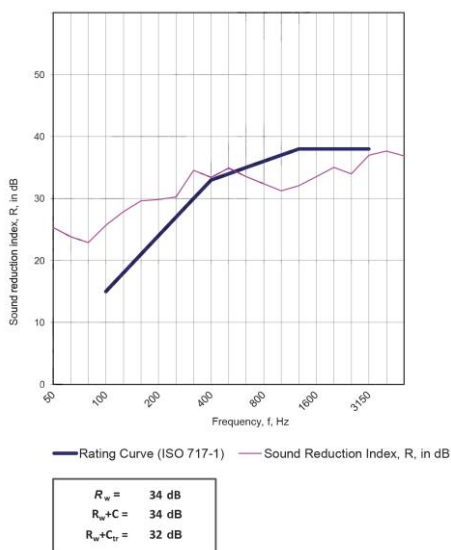
CORTE HORIZONTAL



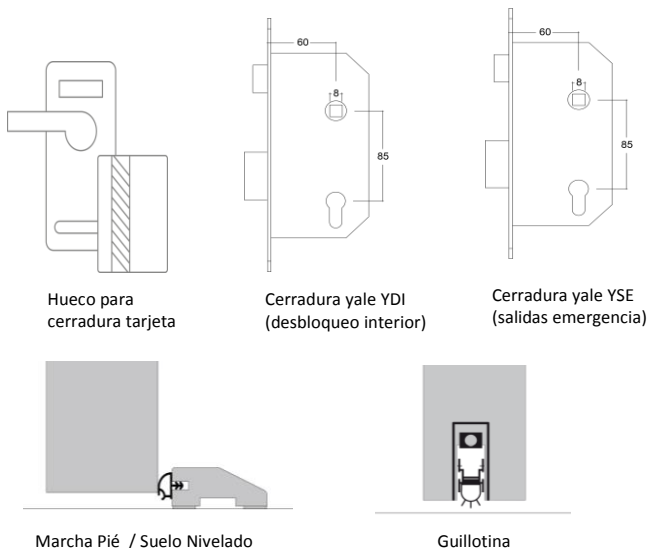
LEYENDA

- A – Dimensión de la puerta
- B – Dimensión hueco de paso libre
- C – Dimensión hueco de luces
- D - Altura al centro de la manilla
- P – Espesor de muro

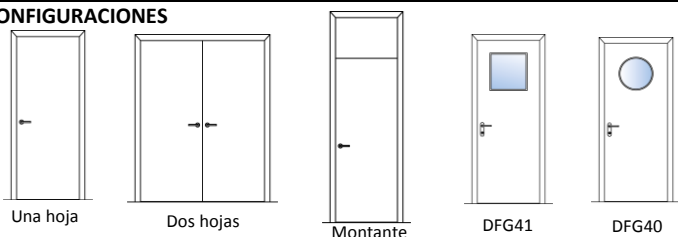
D - ALTURA MANILLA (mm)	ESPESOR PUERTA (mm)	P - ESPESOR MURO / CERCO AJUSTABLE (mm)
1022	54	≥ 100
		[-5 +10]



ACCESORIOS Y OPCIONES



CONFIGURACIONES



Nota: Dependiendo de las características o configuraciones del producto, las dimensiones pueden cambiar. Tiendo como objetivo a constante mejoría da nuestra gama de productos, reservamos el derecho de hacer alteraciones sin aviso previo. Dimensiones en milímetros