

DESCRIPTION GÉNÉRALE

Porte, cadre et accessoires pour classe de résistance au feu de 60 minutes.
Produit adéquat pour locaux avec élevée niveaux de exigence de résistance au feu.

CERTIFICATION

Essai de résistance au feu selon la norme BS 476 Part 22.
Classification FD60, selon la norme BS 476 Part 22.
Coefficient Ud, selon la norme ISO 10077-1; 10077-2 et ISO 10211.

PORTE

Intérieur multicouche en aggloméré dense, caractéristique selon la norme EN13986.
Faces en panneaux d'aggloméré dense.
Chants en bois revêtus deux couté avec couleur similaire.
Épaisseur de 54mm.
Disponible sur les modèles de la gamme Essential et Exclusive.

CADRE

Cadre en MDF hydrofuge avec 30mm, caractéristiques selon la norme EN 13986.
Chambranles fixe et ajustable qui permet s'ajuster à l'épaisseur de la cloison.
Double joints intumescentes avec 15x4mm, spécifications des essais réalisés.
Profils d'isolation.

FINITIONS

Naturdor® - placage en bois naturel o teinté.
Dekordor®3D - revêtement avec relief et design.
Dekordor®HD - stratifié avec haute résistance.
Dekordor®SD - decorative foil.
Laccdor - laqué avec colleur RAL approximative.

ACCESSOIRES

Serrure en inox avec marquage CE.
Charnières en inox avec marquage CE.

OPTIONS

Ferme-porte invisible ou en applique.
Charnières invisibles.
Plinthe Automatique pour coefficient thermique 1,8W/m² K.
Judas Optique.
Barre anti-panique.
Joint intumescence anti-fumée.



FD60

COUPE-FEU



ANTI SMOKE

ANTI SMOKE SEAL



1,8 W/m² K

TRANSMISSION
THERMIQUE



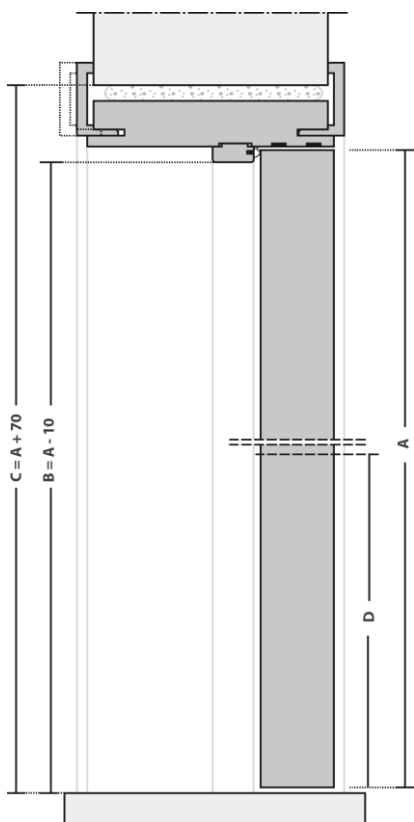
The mark of
responsible forestry



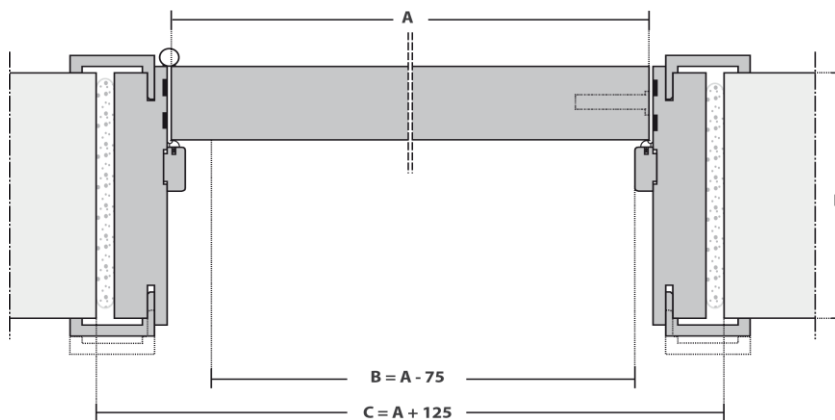
MOBILITY

Note: Selon les caractéristiques ou les configurations du produit, les dimensions peuvent varier. Ayant l'objectif l'amélioration constante de la gamme de produits, on se réserve le droit de faire des modifications sans préavis. Le certificat de garantie fait partie intégrante de la fiche technique, disponible sur www.vicaima.com.

COUPE VERTICALE



COUPE HORIZONTALE

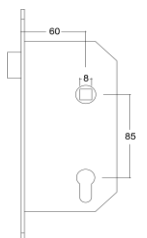


LEGENDE

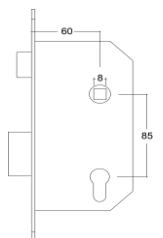
- A** – Dimension de porte
- B** – Dimension de passage libre
- C** – Dimension construction civile
- D** – Hauteur de poigné
- P** – Épaisseur de cloison

D - HAUTEUR POIGNÉE (mm)	ÉPAISSEUR PORTE (mm)	P - ÉPAISSEUR CLOISON / CADRE AJUSTABLE (mm)
		≥ 100
1000	54	[- 5 + 10]
1050		

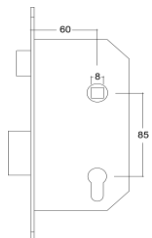
ACCESSOIRES ET OPTIONS



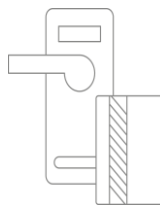
Serrure à loquet TC



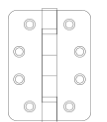
Serrure yale YDI
(débloqué intérieur)



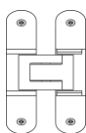
Serrure yale YSE
(sorties de secours)



Ouverture pour serrure
électronique



Charnières avec
marquage CE.




Charnières invisible



Plinthe automatique

CONFIGURATIONS



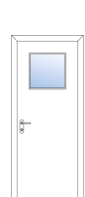
Un vantail



Deux vantaux



Imposte



Ouverture avec vitre

Note: Selon les caractéristiques ou les configurations du produit, les dimensions peuvent varier. Ayant l'objectif l'amélioration constante de la gamme de produits, on se réserve le droit de faire des modifications sans préavis. Le certificat de garantie fait partie intégrante de la fiche technique, disponible sur www.vicaima.com.