

DESCRIÇÃO GERAL

Porta, aro e acessórios com classe de resistência ao fogo 60 min.

Produto adequado para instalação em locais com elevado requisito de resistência ao fogo.

CERTIFICAÇÃO

Teste de resistência ao fogo segundo a norma BS 476 Part 22.

Classificação FD60 de acordo com a norma BS 476 Part 22.

Coefficiente transmissão térmica de acordo com as normas ISO 10077-1; 10077-2 e ISO 10211.

PORTA

Interior multicamadas em aglomerado denso, características segundo a norma EN 13986.

Faces em aglomerado denso,

Orla em madeira densa revestida nas verticais a condizer com a face da porta.

Espessura de 54mm.

Disponível em modelos das linhas Essencial e Exclusive.

ARO

Prumo em MDF hidrófugo com 30mm, características segundo a norma EN 13986.

Guarnição fixa e ajustável que permite ajustar a variações na espessura de parede.

Duplas fitas intumescentes com 15x4, especificações de acordo com o teste efetuado.

Perfil de isolamento.

REVESTIMENTOS

Naturdor® - folha de madeira natural ou com velatura.

Dekordor® 3D - revestimento com relevo e design.

Dekordor® HD - laminado de elevada resistência.

Dekordor® SD - decorative foil.

Lacdor - lacado com cor RAL aproximada

ACESSÓRIOS

Fechadura em inox com marcação CE.

Dobradiças em inox com marcação CE.

OPÇÕES

Mola oculta ou visível.

Dobradiças ocultas.

Abertura para fechadura eletrónica.

Barra de calafetagem automática para coeficiente térmico 1,8 W/m² K.

Visor.

Barra antipânico.

Fita intumescente anti fumo.



FD60

CORTA-FOGO



ANTI SMOKE

ANTI SMOKE SEAL



1,8 W/m² K

TRANSMISSÃO
TÉRMICA



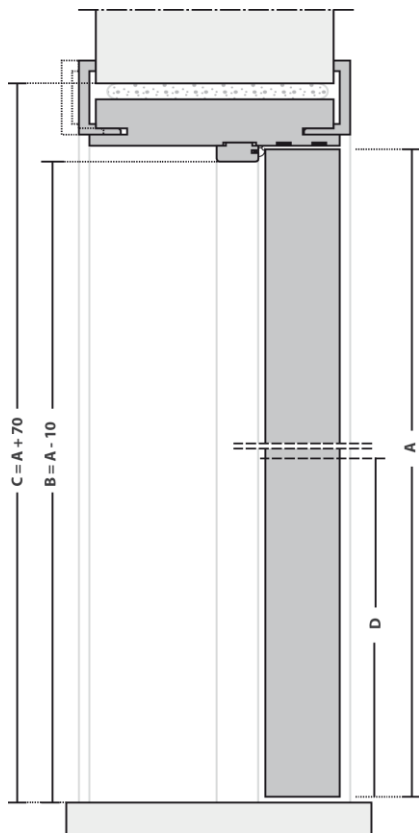
The mark of
responsible forestry



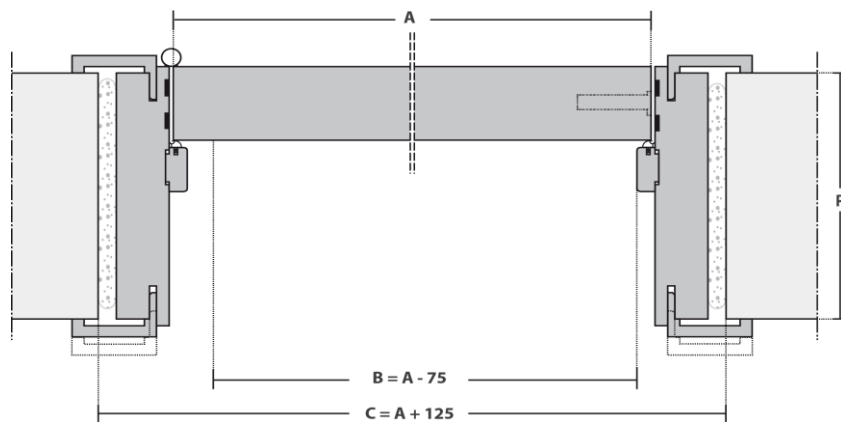
MOBILITY

Nota: Dependendo das características ou configurações do produto, as dimensões podem variar. Tendo como objetivo a constante melhoria da nossa gama de produtos, reservamos o direito de fazer alterações sem aviso prévio. O certificado de garantia é parte integrante da ficha técnica, disponível em www.vicaima.com.

CORTE VERTICAL



CORTE HORIZONTAL

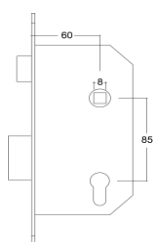


LEGENDA

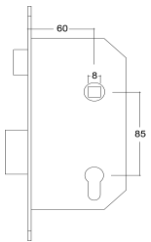
- A – Dimensão da porta
- B – Dimensão de passagem livre
- C – Dimensão de construção civil
- D – Altura do puxador
- P – Espessura da parede

D - ALTURA PUXADOR (mm)	ESPESSURA PORTA (mm)	P - ESPESSURA PAREDE / AJUSTE ARO (mm)
1000	54	≥ 100 [-5 +10]

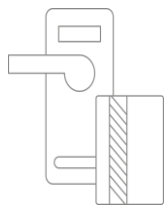
ACESSÓRIOS E OPÇÕES



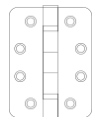
Fechadura YDI (desbloqueio interior)



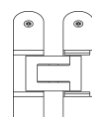
Fechadura YSE (saídas emergência)



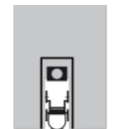
Abertura p/ fechadura electrónica



Dobradiça inox c/ marcação CE

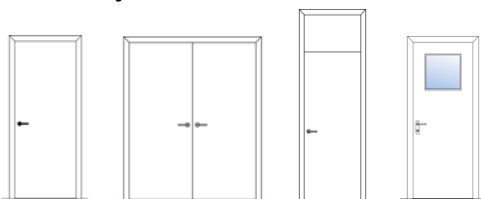


Dobradiça oculta



Barra calafetagem

CONFIGURAÇÕES



Nota: Dependendo das características ou configurações do produto, as dimensões podem variar. Tendo como objetivo a constante melhoria da nossa gama de produtos, reservamos o direito de fazer alterações sem aviso prévio. O certificado de garantia é parte integrante da ficha técnica, disponível em www.vicaima.com.