

## DESCRIPCIÓN GENERAL

Adecuado para locales donde se exige un alto nivel de resistencia al fuego, el portaro® corta fuego 90 minutos, está certificado por laboratorios acreditados e incluye puerta, cerco y accesorios con marcado CE.

## HOMOLOGACIÓN

Ensayo de resistencia al fuego según la norma BS 476 Part 22.  
Clasificación FD90, de acuerdo con la norma BS 476 Part 22.

## PUERTA

Interior en aglomerado de alta densidad.  
Cantos perimetrales en madera, canteados en las verticales.  
Juntas intumescentes y acústica 15x6mm.  
Juntas intumescentes 50x2mm.  
Espesor de 64mm.  
Disponible en modelos de las líneas Essential y Exclusive.

## CERCO

Batiente en madera con espesor de 44mm, extensión en contrachapado denso.  
Tapajuntas fijo y extensible en contrachapado denso o DM hidrófugo.  
Juntas intumescentes y anti humo 25x6mm.  
Junta de goma.

## REVESTIMIENTOS / ACABADOS

Naturdor® - chapa de madera natural o teñida.  
Dekordor® 3D - revestimiento con relieve y design vertical u horizontal.  
Dekordor® HD - laminado de elevada resistencia.  
Dekordor® SD - decorative foil.  
Lacdor - lacado con colores RAL aproximadas.

## ACCESORIOS

Cerradura en inox con marcado CE.  
Bisagras en inox con marcado CE.

## OPCIONES

Dos hojas con solape recto o asimétrico.  
Puertas con montante.  
Vidrieras con vidrio.  
Puertas de elevadas dimensiones.  
Cierrapuertas oculto o con brazo.  
Guillotina automática.  
Barra anti pánico.  
Mirilla.



CORTA-FUEGO

## FD90



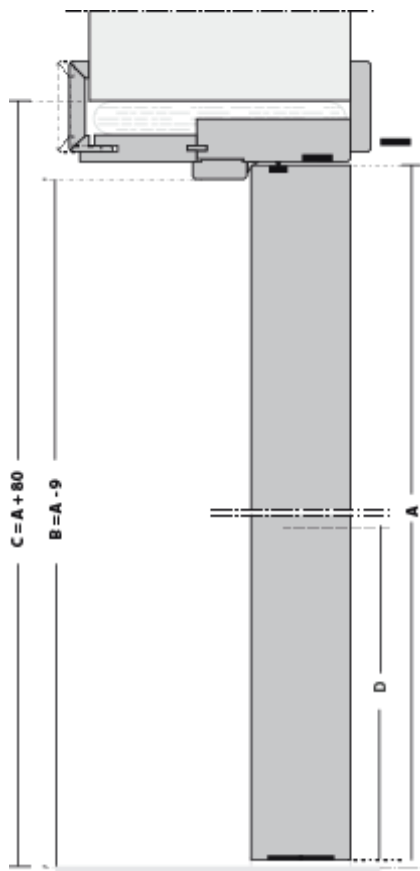
ANTI HUMO

## ANTI HUMO

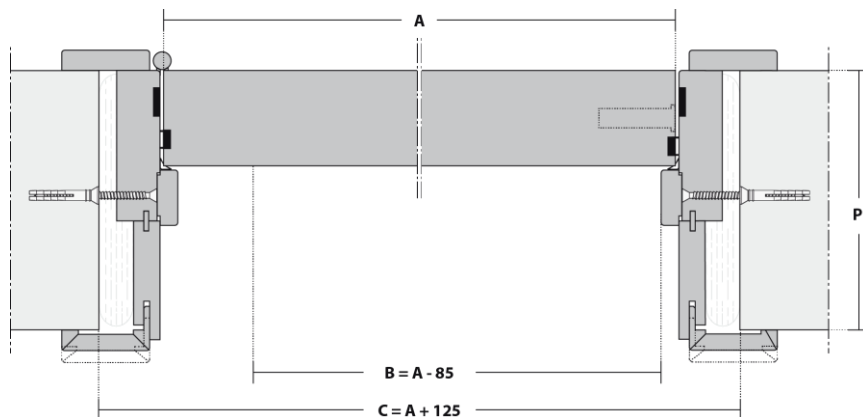


Nota: Dependiendo de las características o configuraciones del producto, las dimensiones pueden cambiar. Tiendo como objetivo a constante mejora de la gama de productos, reservamos el derecho de hacer alteraciones sin aviso previo. El certificado de garantía es parte integrante de la ficha técnica disponible en [www.vicaima.com](http://www.vicaima.com)

## CORTE VERTICAL



## CORTE HORIZONTAL



### LEYENDA

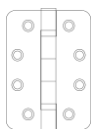
- A – Dimensión de la puerta
- B – Dimensión hueco de paso libre
- C – Dimensión hueco de luces
- D - Altura al centro de la manilla
- P – Espesor de muro

D - ALTURA MANILLA ( mm )	ESPESOR PUERTA ( mm )	P - ESPESOR MURO / CERCO AJUSTABLE ( mm )
		≥ 130
1022	64	[ - 5 + 10 ]

## ACCESORIOS Y OPCIONES



Cerradura con Marcado CE

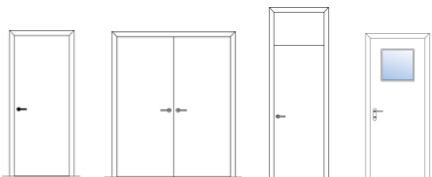


Bisagras con marcado CE



Guillotina automática

## CONFIGURACIONES



Una Hoja

Dos Hojas

Montante

Vidriera

Nota: Dependiendo de las características o configuraciones del producto, las dimensiones pueden cambiar. Tiendo como objetivo a constante mejora de la gama de productos, reservamos el derecho de hacer alteraciones sin aviso previo. El certificado de garantía es parte integrante de la ficha técnica disponible en [www.vicaima.com](http://www.vicaima.com)