

DESCRIPTION GÉNÉRALE

Indiqué pour les locaux où un niveau élevée de résistance au feu est requis, le portaro® coupe-feu 90 minutes est certifié par des laboratoires accrédités et inclut porte, cadre et accessoires avec marquage CE.

CERTIFICATION

Essai de résistance au feu selon la norme BS 476 Part 22.

Classification FD90, selon la norme BS 476 Part 22.

PORTE

Intérieur en aggloméré de haute densité.

Chants périmètres en bois revêtus deux coté vertical.

Joints intumescentes et acoustiques 15x6mm.

Joints intumescentes 50x2mm.

Épaisseur de 64mm.

Disponible sur les modèles de la gamme Essential et Exclusive.

CADRE

Cadre en bois avec 44mm, extension en contreplaqué dense.

Chambranles fixe et ajustable en contreplaqué dense o MDF hydrofuge. Caractéristiques selon la norme EN 13986.

Joints intumescentes et anti fumée 25x6mm.

Profils d'isolation.

FINITIONS

Naturdor® - placage en bois naturel o teinté.

Dekordor®3D - revêtement avec relief, design vertical et horizontale.

Dekordor®HD - stratifié à haute résistance.

Dekordor®SD - decorative foil.

Lacdor - laqué avec colleur RAL approximative.

ACCESSOIRES

Serrure en inox avec marquage CE.

Charnières en inox avec marquage CE.

OPTIONS

Porte deux vantaux.

Portes avec imposte.

Ouverture avec vitre.

Ferme-porte invisible ou en applique.

Plinthe automatique

Portes et cadres avec grand dimensions.

Judas Optique.

Barre anti-panique.



COUPE-FEU

FD90



ANTI FUMÉE

ANTI FUMÉE



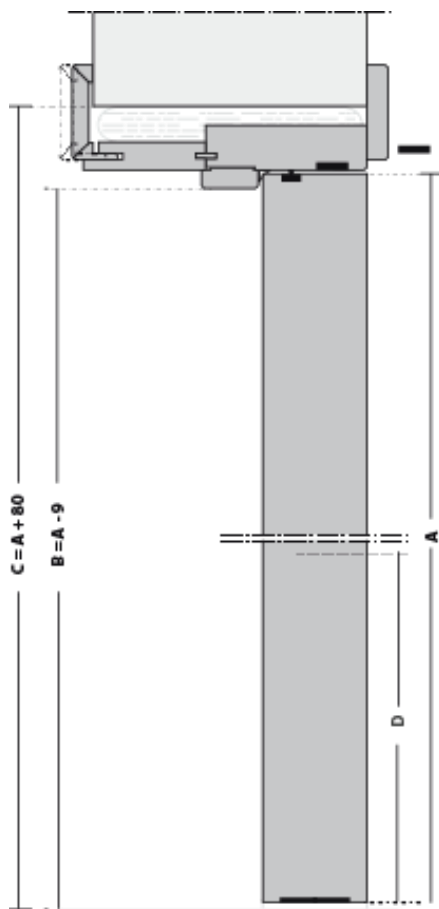
The mark of responsible forestry



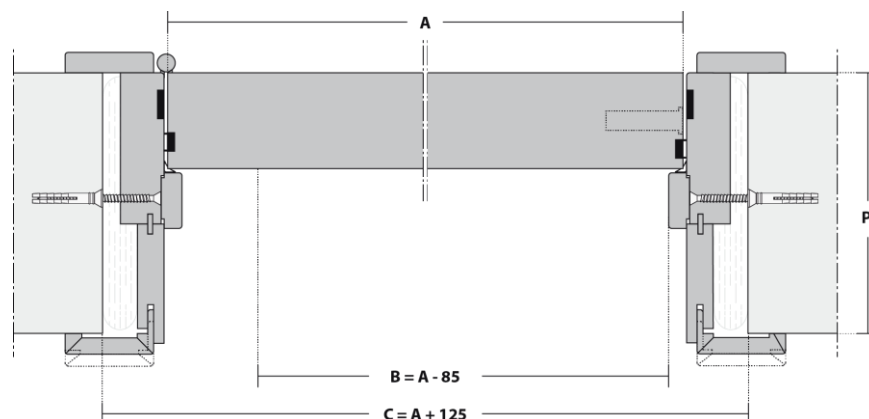
ACCESSIBILITÉ

Note: Selon les caractéristiques ou les configurations du produit, les dimensions peuvent varier. Ayant l'objectif l'amélioration constante de la gamme de produits, on se réserve le droit de faire des modifications sans préavis. Le certificat de garantie fait partie intégrante de la fiche technique, disponible sur www.vicaima.com.

COUPE VERTICALE



COUPE HORIZONTALE

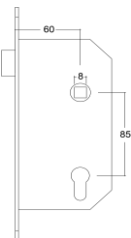


LEGENDE

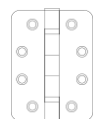
- A** - Dimension de porte
- B** - Dimension de passage libre
- C** - Dimension construction civile
- D** - Hauteur de poigné
- P** - Épaisseur de cloison

D - HAUTEUR POIGNÉE (mm)	ÉPAISSEUR PORTE (mm)	P - ÉPAISSEUR CLOISON / CADRE AJUSTABLE (mm)
		≥ 130
1000	64	[- 5 + 10]
1050		

ACCESSOIRES ET OPTIONS



Serrure avec marquage CE

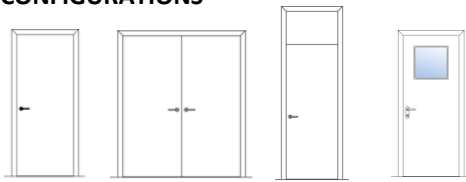


Charnières avec
marquage CE.



Plinthe automatique

CONFIGURATIONS



Un vantail

Deux vantaux

Imposte

Ouverture avec vitre

Note: Selon les caractéristiques ou les configurations du produit, les dimensions peuvent varier. Ayant l'objectif l'amélioration constante de la gamme de produits, on se réserve le droit de faire des modifications sans préavis. Le certificat de garantie fait partie intégrante de la fiche technique, disponible sur www.vicaima.com.