

DESCRIÇÃO GERAL

Indicado para locais onde é necessário um elevado nível de resistência ao fogo, o portaro® corta-fogo 90 minutos, está certificado por laboratórios acreditados e integra porta, aro e acessórios com marcação CE.

CERTIFICAÇÃO

Teste de resistência ao fogo segundo a norma BS 476 Part 22.
Classificação FD90 de acordo com a norma BS 476 Part 22.

PORTA

Interior maciço em aglomerado de alta densidade.
Orlas perimetrais em madeira, orladas na vertical.
Fitas intumescentes e acústicas 15X6mm.
Fitas intumescentes 50X2mm.
Espessura de 64mm.
Disponível em modelos das linhas Essencial e Exclusive.

ARO

Prumo em madeira, com 44mm, extensão em contraplacado denso.
Guarnição fixa e ajustável em contraplacado denso ou MDF Hidrófugo.
Fitas intumescentes e anti fumo 25 x 6mm.
Perfil de isolamento.

REVESTIMENTOS

Naturdor® - folha de madeira natural ou com velatura.
Dekordor® 3D - revestimento com relevo, design vertical e horizontal.
Dekordor® HD - laminado de elevada resistência.
Dekordor® SD - decorative foil.
Lacdor - lacado com cor RAL aproximada

ACESSÓRIOS

Fechadura em inox com marcação CE.
Dobradiças em inox com marcação CE.

OPÇÕES

Portas de duas folhas.
Portas com bandeira.
Aberturas com vidro.
Portas e aros de elevadas dimensões.
Mola recuperadora oculta ou com braço
Barra de calafetagem
Visor.
Barra antipânico.



CORTA-FOGO

FD90



ANTI FUMO

ANTI FUMO



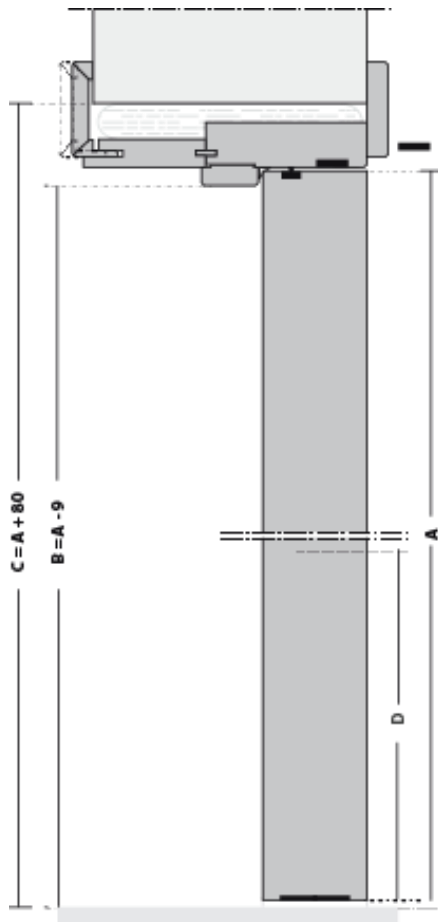
The mark of responsible forestry



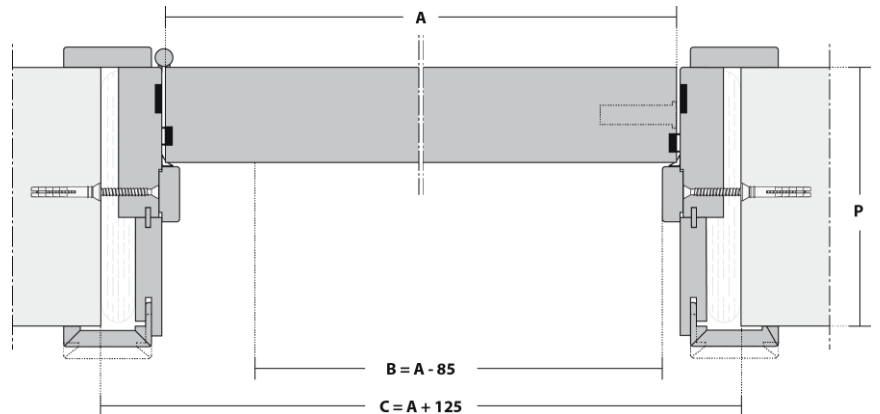
ACESSIBILIDADE

Nota: Dependendo das características ou configurações do produto, as dimensões podem variar. Tendo como objetivo a constante melhoria da nossa gama de produtos, reservamos o direito de fazer alterações sem aviso prévio. O certificado de garantia é parte integrante da ficha técnica, disponível em www.vicaima.com.

CORTE VERTICAL



CORTE HORIZONTAL

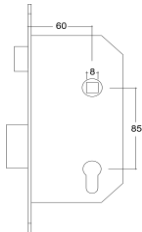


LEGENDA

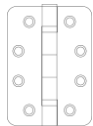
- A - Dimensão da porta
- B - Dimensão de passagem livre
- C - Dimensão de construção civil
- D - Altura do puxador
- P - Espessura da parede

D - ALTURA PUXADOR (mm)	ESPESSURA PORTA (mm)	P - ESPESSURA PAREDE / AJUSTE ARO (mm)
		≥ 130
1000	64	[- 5 + 10]

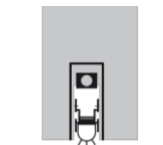
ACESSÓRIOS E OPÇÕES



Fechadura com marcação CE

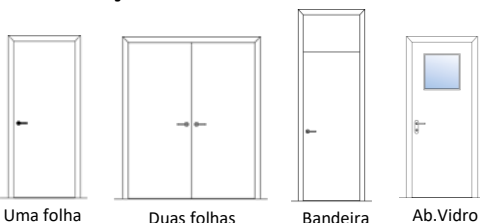


Dobradiça com marcação CE



Barra calafetagem

CONFIGURAÇÕES



Uma folha

Duas folhas

Bandeira

Ab.Vidro

Nota: Dependendo das características ou configurações do produto, as dimensões podem variar. Tendo como objetivo a constante melhoria da nossa gama de produtos, reservamos o direito de fazer alterações sem aviso prévio. O certificado de garantia é parte integrante da ficha técnica, disponível em www.vicaima.com.