







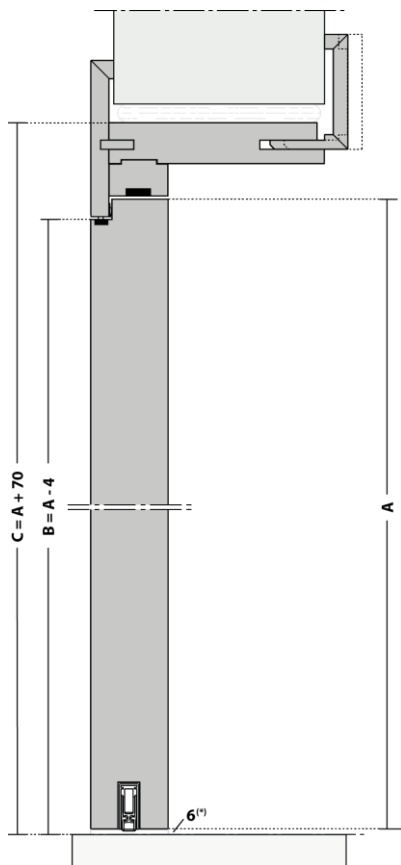


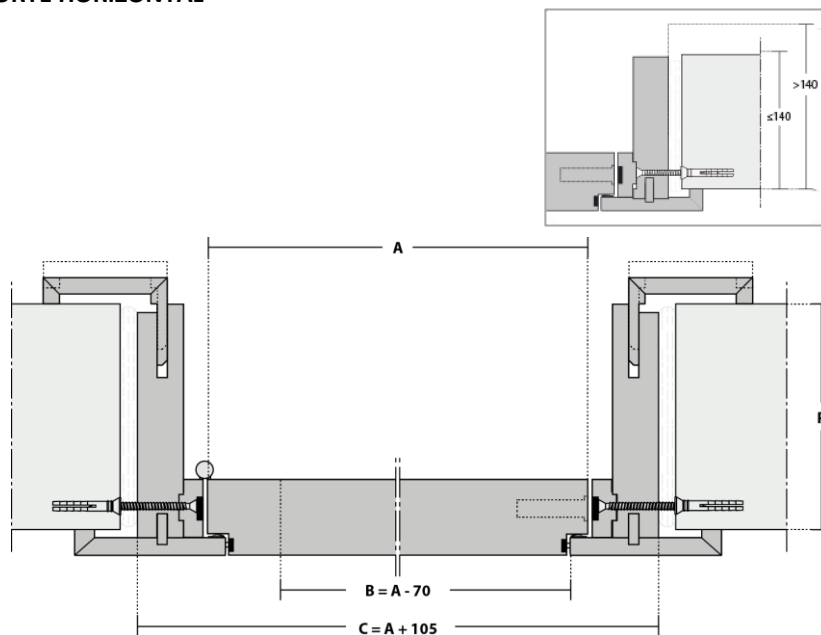
<p><b>DESCRIPCIÓN GENERAL</b></p>	<p>Puerta solapada, cerco y accesorios con resistencia al fuego 30min y aislamiento acústico hasta 39dB. Concepto que permite enrasar la puerta con los tapajuntas o paneles</p>	 <p><b>EI30</b></p> <p><small>CORTA-FUEGO</small></p>
<p><b>HOMOLOGACIÓN</b></p>	<p>Teste de resistencia al fuego según la norma EN 1634-1 Clasificación EI30, de acuerdo con la norma EN 13501-2 Teste acústico de acuerdo con las normas ISO 10140, clasificación ISO 717-1</p>	 <p><b>ACÚSTICO</b></p>
<p><b>PUERTA</b></p>	<p>Estructura perimetral en bastidores de madera, canteados en las verticales y topo Interior acústico multicapas Caras en tableros de DM, características según la norma EN 13986 Juntas intumescentes y acústicas 10x4mm Espesor de 47 mm con solape</p>	 <p><b>RW42dB</b></p> <p><small>PUERTA</small></p>
<p><b>CERCO</b></p>	<p>Contrachapado denso o DM hidrófugo con 28mm. Cerco con espesor superior a 140mm, lleva extensión Tapajuntas fijo con ancho de 100mm Juntas intumescentes 15x4mm Junta de goma</p>	 <p><b>RW39dB</b></p> <p><small>GUILLOTINA</small></p>
<p><b>REVESTIMIENTOS</b></p>	<p>Naturdor® - chapa de madera natural o teñida Dekordor® 3D - revestimiento con relieve, vertical y horizontal Dekordor® HD - laminado de elevada resistencia Dekordor® SD - decorative foil Lacdor - lacado con colores RAL aproximadas</p>	 <p><b>ANTI HUMO</b></p> <p><small>ANTI-HUMO</small></p>
<p><b>ACCESORIOS</b></p>	<p>Cerradura en inox con marcado CE Bisagras de 3" en acero inoxidable con marcado CE Guillotina automática</p>	
<p><b>OPCIONES</b></p>	<p>Cierrapuertas visible para cercos hasta 140mm Mecanizado para cerradura de tarjeta Mirilla Juntas anti-humo</p>	
<p><b>BENEFICIOS AMBIENTALES</b></p>	<p>Construcción con base en materiales naturales y reciclados Madera certificada FSC® bajo pedido</p> 	<p><b>HOMOLOGACIÓN</b></p>  

Nota: Dependiendo de las características o configuraciones del producto, las dimensiones pueden cambiar. Tiendo como objetivo a constante mejora de la gama de productos, reservamos el derecho de hacer alteraciones sin aviso previo. El certificado de garantía es parte integrante de la ficha técnica disponible en [www.vicaima.com](http://www.vicaima.com)

## CORTE VERTICAL



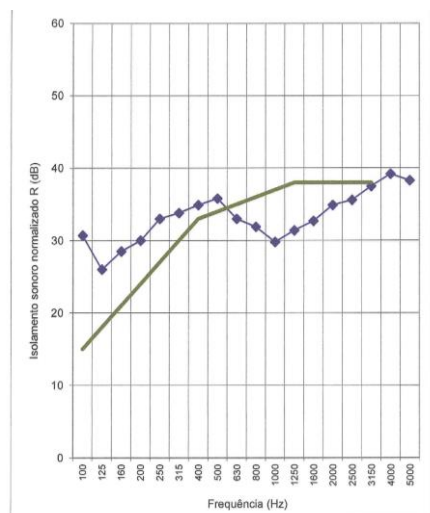
## CORTE HORIZONTAL



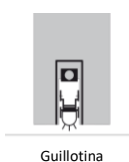
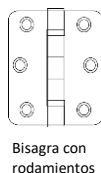
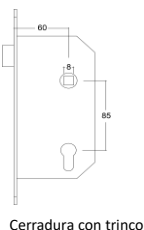
### LEYENDA

- A - Dimensión de la puerta
- B - Dimensión de paso libre
- C - Dimensión total del cerco
- D - Altura al centro de la manilla
- P - Espesor de muro

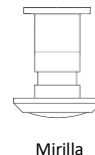
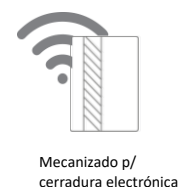
D - ALTURA MANILLA (mm)	ESPESOR PUERTA (mm)	P - ESPESOR MURO / CERCO AJUSTABLE (mm)	
		> 80 < 100	≥ 100
1022	47	[-0+10]	[-0+15]



### ACCESORIOS



### OPCIONES



### CONFIGURACIONES



Nota: Dependiendo de las características o configuraciones del producto, las dimensiones pueden cambiar. Tiendo como objetivo a constante mejora de la gama de productos, reservamos el derecho de hacer alteraciones sin aviso previo. El certificado de garantía es parte integrante de la ficha técnica disponible en [www.vicaima.com](http://www.vicaima.com)