

<p>DESCRIPTION GÉNÉRALE</p>	<p>Porte, cadre et accessoires pour classe de résistance au feu de 30 minutes et isolation acoustique de 39dB. Produit qui présente la porte affleurant aux chambranles ou panneaux</p>	 <p>EI30 COUPE-FEU</p>
<p>CERTIFICATION</p>	<p>Test de résistance au feu selon la norme EN 1634-1 Classification au feu EI30 selon la norme EN 13501-2 Test acoustique selon la norme ISO 10140 et classification selon la norme ISO 717-1</p>	 <p>ACOUSTIQUE</p>
<p>PORTE</p>	<p>Structure périmétrale en tasseaux de bois, revêtus trois couté Intérieur acoustique multicouches Faces en panneaux de fibres de bois (MDF), caractéristiques selon la norme EN 13986 Joints intumescentes et acoustiques 10x4mm Épaisseur de 47mm à recouvrement</p>	 <p>RW42dB PORTE</p>
<p>CADRE</p>	<p>Cadre en contreplaqué dense or MDF hydrofuge, 28mm épaisseur, caractéristiques selon la norme EN 13986 Épaisseur supérieure à 140 mm, prendre extension Chambranles en contreplaqué dense or MDF hydrofuge Chambranles fixes à chants droits avec 100mm et ajustables à chants droits ou arrondi Joints intumescentes avec 15x4mm Joints d`isolation</p>	 <p>RW39dB PLINTHE AUTOMATIQUE</p>
<p>FINISHES</p>	<p>Naturdor® - placage en bois naturel o teinté Dekordor®3D - revêtement avec relief, design vertical et horizontal Dekordor®HD - stratifié avec haute résistance Dekordor®SD - decorative foil</p>	 <p>ANTI FUMÉE ANTI FUMÉE</p>
<p>ACCESSOIRES</p>	<p>Lacdor - laqué avec colleur RAL approximative</p>	
<p>OPTIONS</p>	<p>Serrure avec marquage CE Charnières 3" en acier inoxydable avec marquage CE Plinthe automatique Ferme-porte en applique Usinage pour contrôle d`accès Judas Joint intumescente anti fumée</p>	

BÉNÉFICES ENVIRONNEMENTAUX

Construction basée sur des matériaux naturels et recyclés
Bois certifié FSC® sur demande

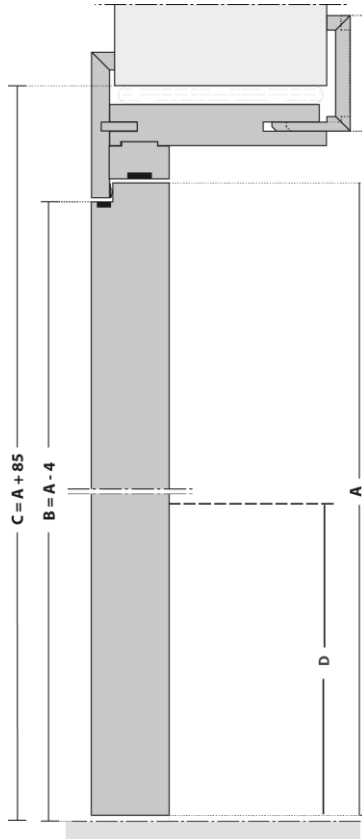


CERTIFICATION

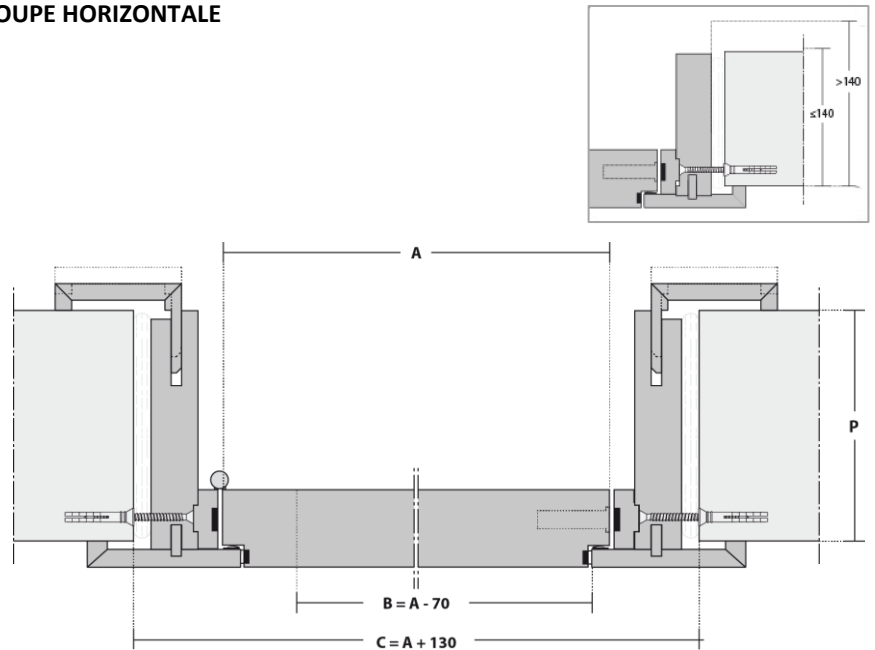


Note: Selon les caractéristiques ou les configurations du produit, les dimensions peuvent varier. Ayant l`objectif l`amélioration constante de notre gamme de produits, on se réserve le droit de faire des modifications sans préavis Le certificat de garantie est partie intégrante de la fiche technique, disponible en www.vicaima.com

COUPE VERTICALE



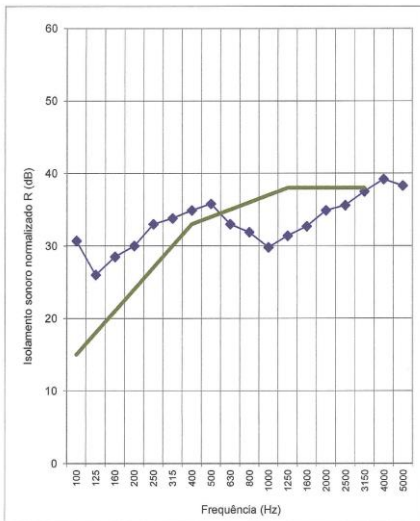
COUPE HORIZONTALE



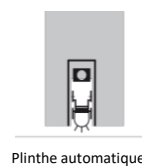
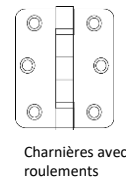
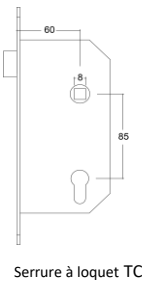
LEGENDE

- A - Dimension de porte
- B - Dimension de passage libre
- C - Dimension construction civile
- D - Hauteur de poigné
- P - Épaisseur de cloison

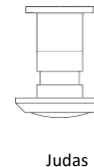
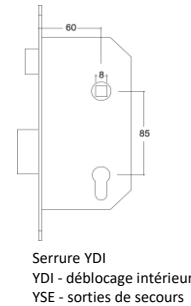
D - HAUTEUR POIGNÉE (mm)	ÉPAISSEUR PORTE (mm)	P - ÉPAISSEUR CLOISON / CADRE AJUSTABLE (mm)	
		> 80 < 100	≥ 100
1000	47	[-0+10]	[-0+15]
1050			



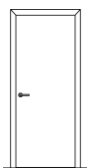
ACCESSOIRES



OPTIONS



CONFIGURATIONS



Un vantail

Note: Selon les caractéristiques ou les configurations du produit, les dimensions peuvent varier. Ayant l'objectif l'amélioration constante de notre gamme de produits, on se réserve le droit de faire des modifications sans préavis. Le certificat de garantie est partie intégrante de la fiche technique, disponible en www.vicaima.com