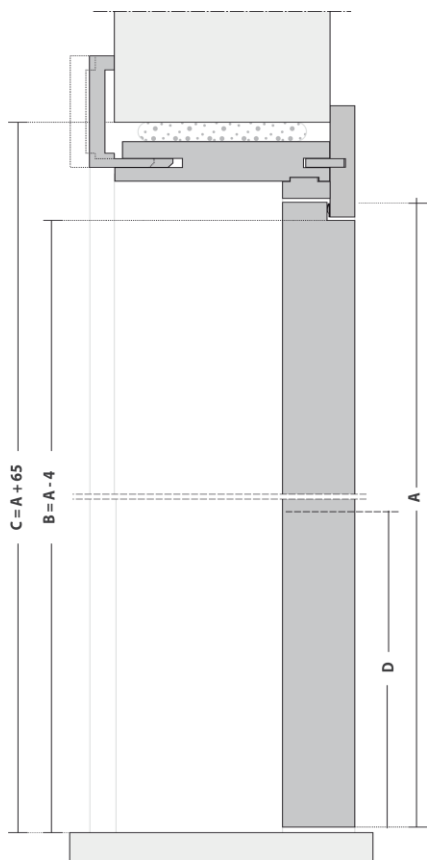


DESCRIÇÃO GERAL	<p>Porta de batente, aro e acessórios. Conceito que se caracteriza pela porta faceada pela guarnição ou painéis.</p> <p>Produto indicado para interiores, onde efeitos de continuidade marcam a arquitetura</p>
PORTA	<p>Estrutura perimetral em régua de madeira ou derivados, orladas nas laterais e topo</p> <p>Interior alveolar do tipo “honeycomb” com resistência média de 2,2 kg /cm² ou aglomerado de madeira, características segundo a norma EN 13986</p> <p>Faces em placas de fibra de madeira (MDF), características segundo a norma EN 13986</p> <p>Espessuras 47mm</p>
ARO	<p>Prumo em contraplacado ou MDF, com 28mm, características segundo a norma EN 13986</p> <p>Guarnição fixa com 80mm e ajustável em contraplacado ou MDF, características de acordo com a norma EN 13986</p> <p>Guarnição a topar não disponível em aros boleados</p> <p>Perfil de isolamento</p>
REVESTIMENTOS	<p>Naturdor® - folha de madeira natural ou com velatura</p> <p>Dekordor® 3D - revestimento com relevo, design vertical e horizontal</p> <p>Dekordor® HD - laminado de elevada resistência</p> <p>Dekordor® SD - decorative foil</p> <p>Lacdor - lacado com cor RAL aproximada</p>
ACESSÓRIOS	<p>Fechadura magnética com entrada de chave</p> <p>Dobradiças com 3" em aço inox</p>
OPÇÕES	<p>Fechadura magnética com dupla quadra</p> <p>Fechadura magnética yale</p> <p>Barra de calafetagem automática</p>
BENEFÍCIOS AMBIENTAIS	<p>Construção com base em materiais naturais e reciclados</p> <p>Madeira com certificação FSC®, sob pedido</p>

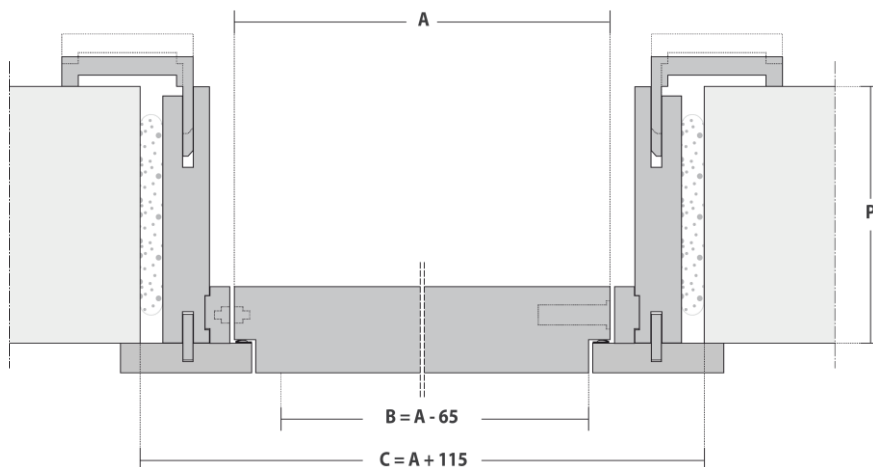


Nota: Dependendo das características ou configurações do produto, as dimensões podem variar. Tendo como objetivo a constante melhoria da nossa gama de produtos, reservamos o direito de fazer alterações sem aviso prévio. O certificado de garantia é parte integrante da ficha técnica, disponível em www.vicaima.com

CORTE VERTICAL



CORTE HORIZONTAL

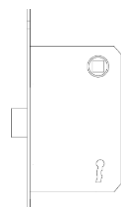


LEGENDA

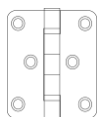
- A** - Dimensão da porta
- B** - Dimensão de passagem livre
- C** - Dimensão de construção civil
- D** - Altura centro puxador
- P** - Espessura da parede

D - ALTURA PUXADOR (mm)	ESPESSURA PORTA (mm)	P - ESPESSURA PAREDE / AJUSTE ARO (mm)	
		> 80 < 100	≥ 100
1000	47	[- 0 +10]	[- 0 +15]

ACESSÓRIOS

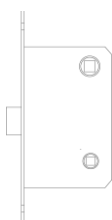


Fechadura magnética com chave

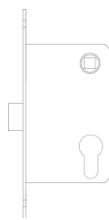


Dobradiça rolamentos

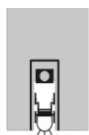
OPÇÕES



Fechadura magnética quadra dupla



Fechadura magnética yale



Barra calafetagem

CONFIGURAÇÕES



Uma



Duas



Vítrea



Ab. Vidro



Bandeira

Nota: Dependendo das características ou configurações do produto, as dimensões podem variar. Tendo como objetivo a constante melhoria da nossa gama de produtos, reservamos o direito de fazer alterações sem aviso prévio. O certificado de garantia é parte integrante da ficha técnica, disponível em www.vicaima.com