

DESCRIPTION GÉNÉRALE

Porte, cadre et accessoires invisibles, reflètent l'authenticité des lignes et un look distinctif.

Concept disponible dans une large gamme de designs et de finitions

PORTE

Structure périmétrale en tasseaux de bois ou dérivés, revêtus deux cotés

Âme intérieure de type "honeycomb" à résistance moyenne de 2,2 kg /cm² ou aggloméré, caractéristiques selon la norme EN 13986

Parements en panneaux de fibres de bois (MDF), caractéristiques selon la norme EN 13986

Chants en placage bois, *finish foil* égale aux faces de la porte

Épaisseur 40mm

CADRE

Cadre en contreplaqué ou fibres de bois (MDF), caractéristiques selon la norme EN 13986

Chambranles fixe et ajustable en contreplaqué ou fibres de bois (MDF), caractéristiques selon la norme EN 13986

Profil d'isolation

FINITIONS

Naturdor® - placage en bois naturel o teinté

Dekordor®3D - revêtement avec relief, vertical et horizontal

Dekordor®HD - stratifié avec haute résistance

Dekordor®SD - decorative foil

Lacdor - laqué avec colleur RAL approximative

ACCESSOIRES

Serrure magnétique avec clé

Charnières pivot

OPTIONS

Serrure magnétique condamnation

Serrure magnétique yale

Plinthe automatique

BÉNÉFICES ENVIRONNEMENTAUX

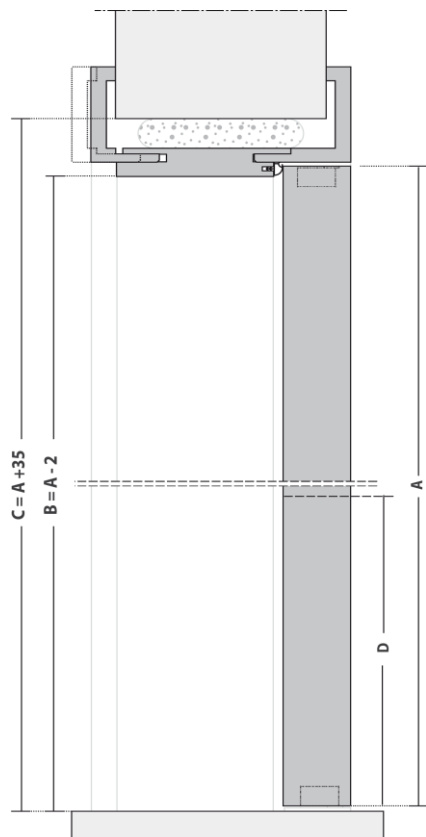
Construction basée sur des matériaux naturels et recyclés

Bois certifié FSC® sur demande

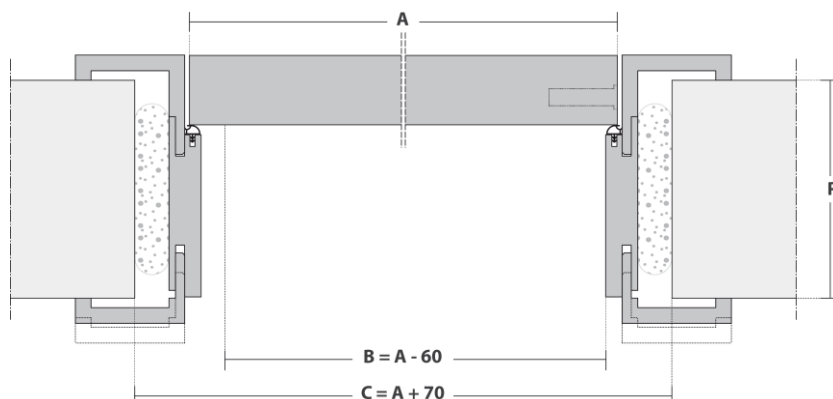


Note : Selon les caractéristiques ou les configurations du produit, les dimensions peuvent varier. Ayant l'objectif l'amélioration constante de notre gamme de produits, on se réserve le droit de faire des modifications sans préavis Le certificat de garantie est partie intégrante de la fiche technique, disponible en www.vicaima.com

COUPE VERTICALE



COUPE HORIZONTALE

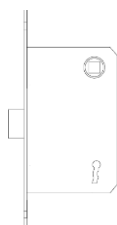


LEGENDE

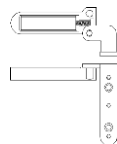
- A - Dimension de porte
- B - Dimension de passage libre
- C - Dimension ouvrant chantier
- D - Hauteur axe poignée
- P - Épaisseur de cloison

D - HAUTEUR POIGNÉE (mm)	ÉPAISSEUR PORTE (mm)	P - ÉPAISSEUR CLOISON / CADRE AJUSTABLE (mm)	
		≥ 100 < 110	≥ 110
1000	44	[- 0 + 10]	[- 0 + 10]
1050			

ACCESSOIRES

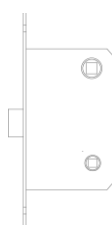


Serrure magnétique à clé

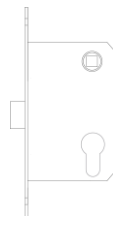


Charnières pivot

OPTIONS



Serrure magnétique
condamnation

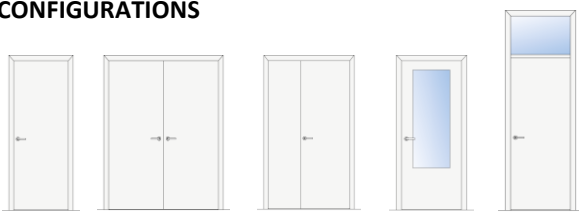


Serrure magnétique
yale



Plinthe automatique

CONFIGURATIONS



Un vantail

Deux vantaux

Double vantail

Ouverture

Imposte

Note : Selon les caractéristiques ou les configurations du produit, les dimensions peuvent varier. Ayant l'objectif l'amélioration constante de notre gamme de produits, on se réserve le droit de faire des modifications sans préavis. Le certificat de garantie est partie intégrante de la fiche technique, disponible en www.vicaima.com