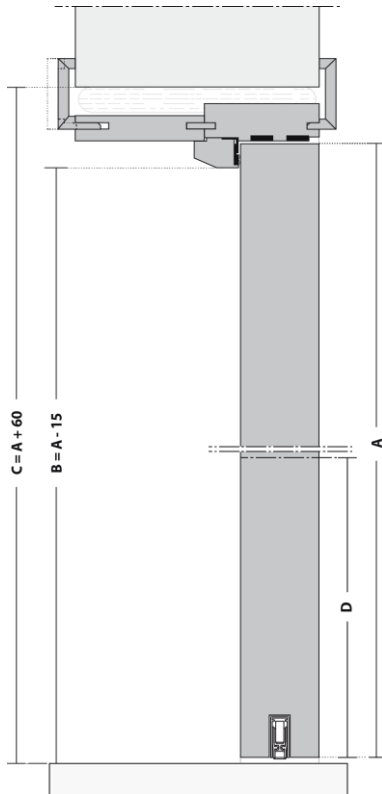


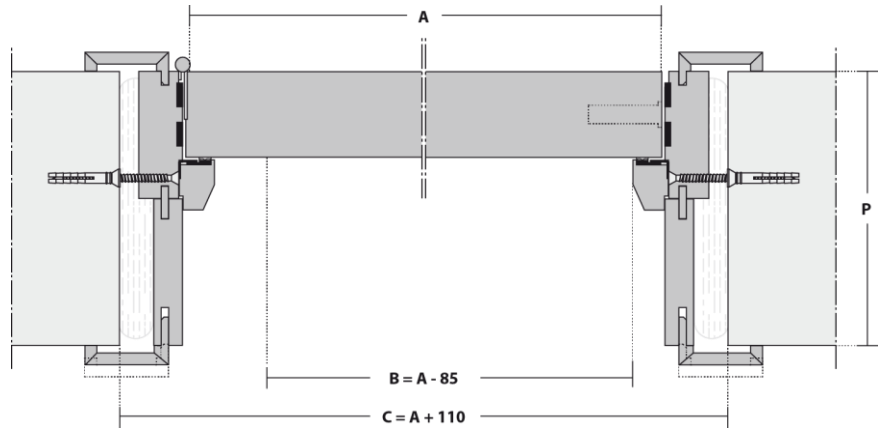
<p><b>DESCRIPTION GÉNÉRALE</b></p>	<p>Produit indiqué pour l'installation en locaux où sont exigences les conditions sécurité et confort, comme l'entrée des habitations ou des bureaux.</p>	 <p><b>SBD SECURED BY DESIGN</b></p>
<p><b>CERTIFICATION</b></p>	<p>Essai de résistance au feu selon la Norme EN 1634-1 Classification au feu EI60 selon la Norme EN 13501-2 Teste anti-intrusão e anti arrombamento de acordo com as normas PAS 24 e BS 6375-1 Teste acústico de acordo com a Norma ISO 10140, classificação de acordo com a Norma ISO717-1 Coeficiente transmissão térmica <math>U_D=1,8W/(m^2 \cdot ^\circ C)</math> de acordo com as normas ISO 10077-1 e 10077-2</p>	 <p><b>EI60</b></p>
<p><b>PORTE</b></p>	<p>Intérieur en aggloméré dense, caractéristiques selon la norme EN 13986 Chants périmètre en bois dense, revêtus avec couleur similaire Épaisseur de 54mm</p>	 <p><b>ACOUSTIQUE</b></p>
<p><b>CADRE</b></p>	<p>Cadre en bois massif avec épaisseur 35mm, extension en contreplaqué dense, caractéristiques selon la Norme EN 13986 Chambranles fixes et ajustable en contreplaqué dense Tôle anti intrusion en acier inoxydable au revêtement du cadre Joints intumescentes et acoustiques 20x4mm Joints intumescente 15x4 et 10x4mm Profil d'isolation</p>	 <p><b>RW38dB</b></p>
<p><b>FINITIONS</b></p>	<p>Naturdor® - placage en bois naturel o teinté Dekordor®3D - revêtement avec relief, vertical et horizontale Dekordor®HD - stratifié avec haute résistance Dekordor®SD - decorative foil Laccdor - laqué avec colleur RAL approximative</p>	 <p><b>RW36dB</b></p>
<p><b>ACCESSOIRES</b></p>	<p>Serrure 3 points sécurité en inox Charnières 4" en acier inoxydable avec roulements Seuil à la suisse et plinthe automatique</p>	 <p><b>RW35dB</b></p>
<p><b>OPTIONS</b></p>	<p>Plinthe automatique pour isolation acoustique de 35dB. Ferme-porte en applique. Judas optique. Joint intumescente et anti fumé.</p>	 <p><b>1,8 W/m² K</b></p>
<p><b>BÉNÉFICES ENVIRONNEMENTAUX</b></p>	<p>Construction basée sur des matériaux naturels et recyclés Bois certifié FSC® sur demande</p>	<p><b>CERTIFICATION</b></p>   

Note: Selon les caractéristiques ou les configurations du produit, les dimensions peuvent varier. Ayant l'objectif l'amélioration constante de notre gamme de produits, on se réserve le droit de faire des modifications sans préavis. Le certificat de garantie est partie intégrante de la fiche technique, disponible en [www.vicaima.com](http://www.vicaima.com)

## COUPE VERTICAL



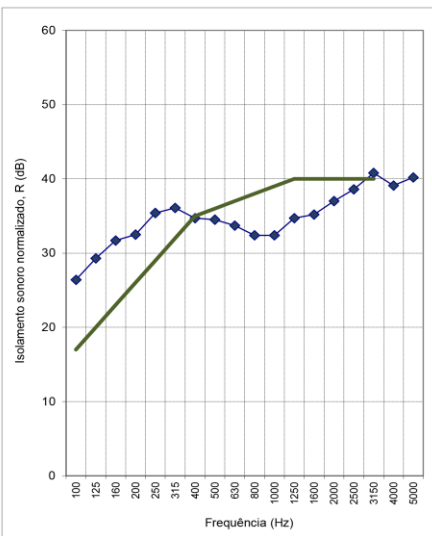
## COUPE HORIZONTAL



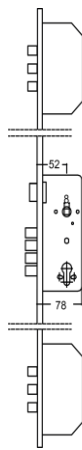
## LEGENDE

- A - Dimension de porte
- B - Dimension de passage libre
- C - Dimension d'ouverture
- D - Hauteur de poigné
- P - Épaisseur de cloison

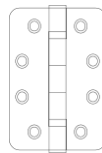
D - HAUTEUR POIGNÉE (mm)	ÉPAISSEUR PORTE (mm)	P - ÉPAISSEUR CLOISON / CADRE AJUSTABLE (mm)
1000	54	≥ 95
1050		[-5+10]



## ACESSÓRIOS



Serrure sécurité 3 points

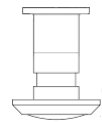


Charnières avec roulements

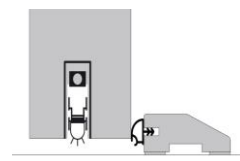


Écusson sécurité

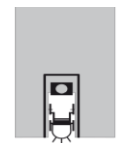
## OPTIONS



Judas




Seuil suisse / Sol à niveau



Plinthe automatique

## CONFIGURATIONS



Un vantail

Note: Selon les caractéristiques ou les configurations du produit, les dimensions peuvent varier. Ayant l'objectif l'amélioration constante de notre gamme de produits, on se réserve le droit de faire des modifications sans préavis. Le certificat de garantie est partie intégrante de la fiche technique, disponible en [www.vicaima.com](http://www.vicaima.com)