

DESCRIÇÃO GERAL

Conceito que integra porta, aro e acessórios de segurança, certificado como corta-fogo, anti-intrusão e isolamento acústico em simultâneo, concebido para entrada de habitações ou escritórios.

CERTIFICAÇÃO

Teste de resistência ao fogo segundo a norma BS 476 Part 22.

Classificação FD30, de acordo com a norma BS 476 Part 22.

Teste anti-intrusão e anti arrombamento segundo as normas PAS 24 e BS 6375-1.

Teste acústico de acordo com a Norma ISO 10140, classificação de acordo com a Norma ISO717-1.

Coefficiente transmissão térmica $U_b=2,1W/(m^2 \cdot ^\circ C)$ de acordo com as normas ISO 10077-1 e 10077-2.

PORTA

Estrutura perimetral em régua de madeira.

Interior em aglomerado denso, características segundo a norma EN 13986.

Faces em placas de fibra de madeira (MDF), características segundo a norma EN 13986.

Orla em madeira ou revestida a condizer com a face da porta.

Espessura de 44mm.

Disponível em modelos das linhas Essential, Exclusive e Classic.

ARO

Prumo em contraplacado com 28mm, características segundo a norma EN13986.

Guarnição fixa e ajustável em contraplacado.

Chapa anti intrusão em aço inox fixa ao batente em todo perímetro aro.

Fitas intumescentes e acústicas 10x4mm e intumescentes 15x4mm.

Fitas intumescentes 10x4mm e perfil isolamento.

REVESTIMENTOS

Naturdor® - folha de madeira natural ou com velatura.

Dekodor® 3D - revestimento com relevo, design vertical e horizontal.

Dekodor® HD - laminado de elevada resistência.

Dekodor® SD - decorative foil.

Lacdor - lacado com core RAL aproximada

ACESSÓRIOS

Fechadura de segurança com 3 pontos.

Dobradiças de segurança em inox com marcação CE.

Barra de calafetagem automática.

OPÇÕES

Mola oculta, braço articulado ou deslizante.

Visor.

Fitas intumescentes anti fumo.



SEGURANÇA

**SBD
SECURED
BY DESIGN**



CORTA-FOGO

FD30



ACÚSTICO



PORTA

RW37dB



BARRA
CALAFETAGEM

RW35dB



TRANSMISSÃO
TÉRMICA

2,1 W/m² K



ANTI SMOKE SEAL

ANTI SMOKE



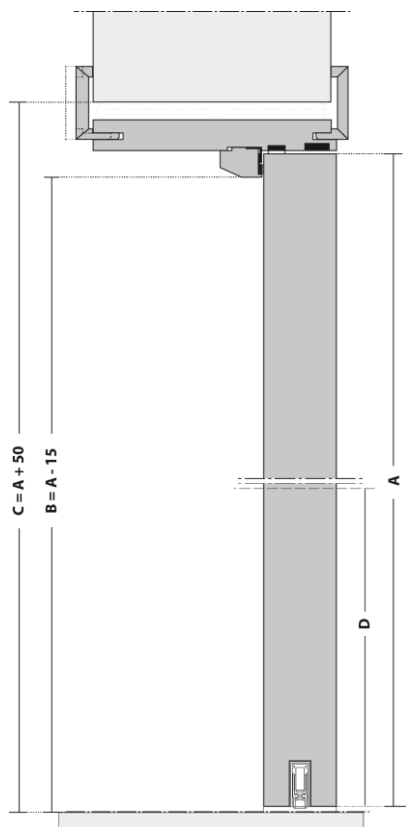
The mark of responsible forestry



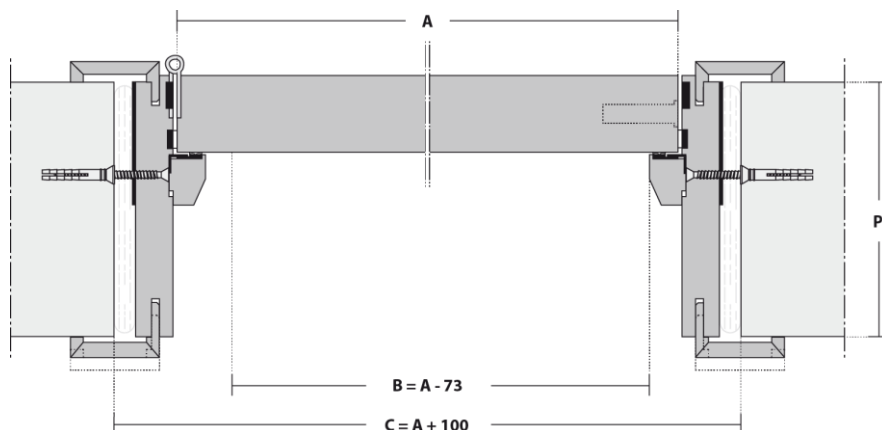
MOBILITY

Nota: Dependendo das características ou configurações do produto, as dimensões podem variar. Tendo como objetivo a constante melhoria da nossa gama de produtos, reservamos o direito de fazer alterações sem aviso prévio. O certificado de garantia é parte integrante da ficha técnica, disponível em www.vicaima.com.

CORTE VERTICAL



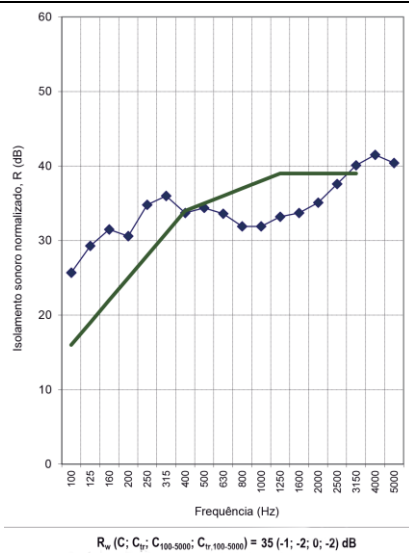
CORTE HORIZONTAL



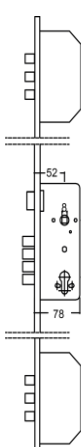
LEGENDA

- A - Dimensão da porta
- B - Dimensão de passagem livre
- C - Dimensão de construção civil
- D - Altura do puxador
- P - Espessura da parede

D - ALTURA PUXADOR (mm)	ESPESSURA PORTA (mm)	P - ESPESSURA PAREDE / AJUSTE ARO (mm)
1000	44	≥ 95
		$[-5 + 10]$



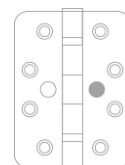
ACESSÓRIOS



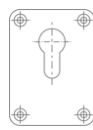
Fechadura segurança. 3 pontos



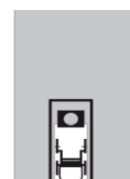
Escudo segurança. exterior



Dobradiça segurança

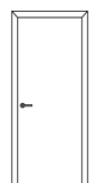


Espelho interior



Barra Calafetagem

CONFIGURAÇÕES



Uma folha

Nota: Dependendo das características ou configurações do produto, as dimensões podem variar. Tendo como objetivo a constante melhoria da nossa gama de produtos, reservamos o direito de fazer alterações sem aviso prévio. O certificado de garantia é parte integrante da ficha técnica, disponível em www.vicaima.com.