

DESCRIÇÃO GERAL

Produto que integra porta, aro e acessórios de segurança, certificado como corta-fogo, anti-intrusão e anti arrombamento em simultâneo, para entrada de habitações ou escritórios.

CERTIFICAÇÃO

Teste de resistência ao fogo segundo a norma BS 476 Part 22.

Classificação FD30 de acordo com a norma BS 476 Part 22.

Teste anti-intrusão e anti arrombamento de acordo com as normas PAS 24 e BS 644.

Coeficiente transmissão térmica de acordo com as normas ISO 10077-1; 10077-2 e 10211.

PORTA

Estrutura perimetral em réguas de madeira.

Interior em aglomerado com características de acordo com a norma EN 13986.

Faces em placas de fibra de madeira (MDF), características segundo a norma EN 13986.

Orla em madeira ou revestida a condizer com a face da porta.

Espessura de 44mm.

Disponível em modelos das linhas Essential, Exclusive e Classic.

ARO

Prumo em contraplacado com 28mm, características segundo a norma EN13986.

Guarnição fixa e ajustável que permite variações à espessura da parede.

Chapa anti-intrusão em aço inox em todo perímetro do aro.

Fitas intumescentes com 15x4mm, especificações de acordo com o teste efetuado

Perfil isolamento.

REVESTIMENTOS

Naturdor® - folha de madeira natural ou com velatura.

Dekordor® 3D - revestimento com relevo e design.

Dekordor® HD - laminado de elevada resistência.

Dekordor® SD - decorative foil.

Lacdor - lacado com core RAL aproximada

ACESSÓRIOS

Fechadura de segurança com 3 pontos e marcação CE.

Dobradiças de segurança em inox com marcação CE.

Barra de calafetagem automática.

OPÇÕES

Visor.

Mola recuperadora oculta ou visível.

Anti smoke seal.



SEGURANÇA

SECURED BY DESIGN



CORTA-FOGO

FD30



BARRA
CALAFETAGEM

BARRA CALAFETAGEM



TRANSMISSÃO
TÉRMICA

2,1W/m² K



ANTI SMOKE SEAL

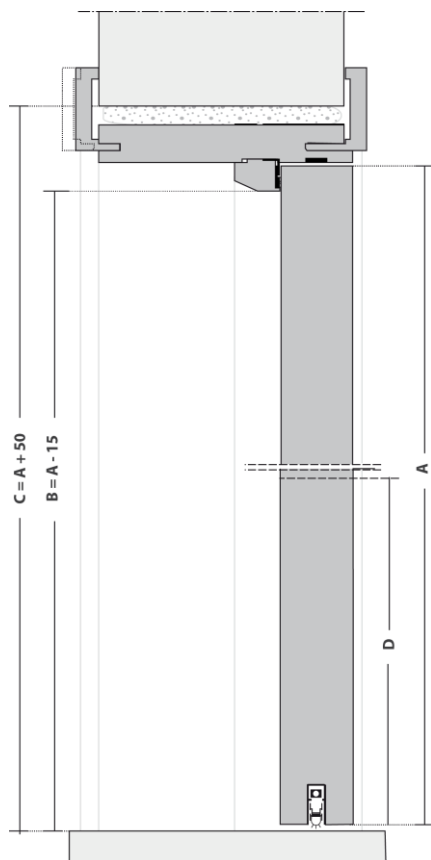
ANTI SMOKE



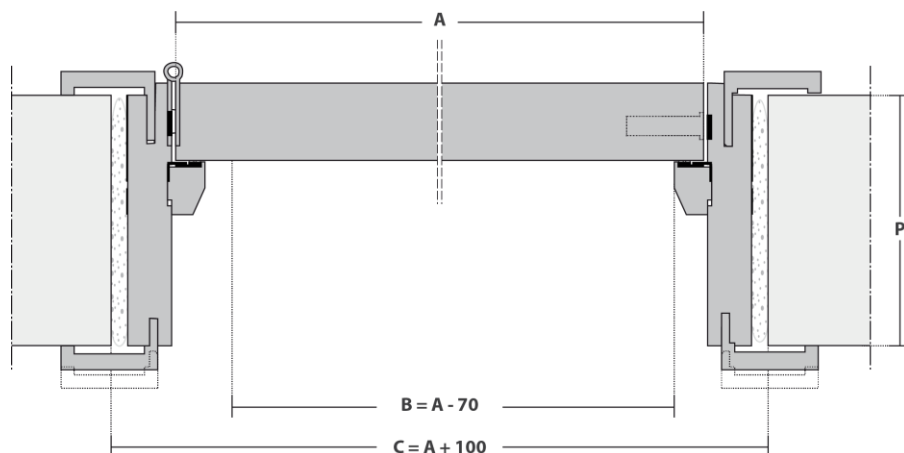
MOBILITY

Nota: Dependendo das características ou configurações do produto, as dimensões podem variar. Tendo como objetivo a constante melhoria da nossa gama de produtos, reservamos o direito de fazer alterações sem aviso prévio. Dimensões em milímetros.

CORTE VERTICAL



CORTE HORIZONTAL

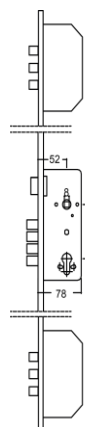


LEGENDA

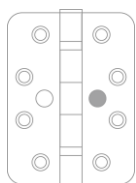
- A – Dimensão da porta
- B – Dimensão de passagem livre
- C – Dimensão de construção civil
- D – Altura do puxador
- P – Espessura da parede

D - ALTURA PUXADOR (mm)	ESPESSURA PORTA (mm)	P - ESPESSURA PAREDE / AJUSTE ARO (mm)
1000	44	≥ 95 [-5 + 10]


ACESSÓRIOS



Fechadura segurança.
3 pontos



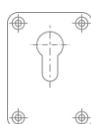
Dobradiça segurança



Barra Calafetagem



Escudo segurança.
exterior



Espelho interior

CONFIGURAÇÕES



Uma folha

Nota: Dependendo das características ou configurações do produto, as dimensões podem variar. Tendo como objetivo a constante melhoria da nossa gama de produtos, reservamos o direito de fazer alterações sem aviso prévio. Dimensões em milímetros.