






<p>DESCRIÇÃO GERAL</p>	<p>Concebido para entrada de apartamentos ou escritórios, este produto que incorpora porta blindada e acessórios de segurança, está certificado como resistente ao fogo até 30 minutos, isolamento térmico e acústico</p>	 <p>SEGURANÇA</p> <p>SEGURANÇA</p>
<p>CERTIFICAÇÃO</p>	<p>Teste de resistência ao fogo segundo a norma EN 1634-1 Classificação EI30, de acordo com a norma EN 13501-2 Teste acústico de acordo com a norma ISO 10140, classificação segundo a norma ISO 717-1 Coeficiente transmissão térmica $U_D = 2,1W / (m^2 \cdot ^\circ C)$ de acordo com as normas ISO 10077-1 e 10077-2</p>	 <p>EI30</p> <p>CORTA-FOGO</p>
<p>PORTA</p>	<p>Estrutura perimetral em réguas madeira, orladas nas laterais Interior em aglomerado reforçado com chapa de aço Fases em fibra de madeira (MDF), características segundo a norma EN 13986 Espessura 44mm</p>	 <p>ACÚSTICO</p>
<p>ARO</p>	<p>Prumo em contraplacado denso com 28mm espessura, características segundo a norma EN 13986. Guarnição fixa e ajustável em contraplacado denso Fitas intumescentes 15x4mm Perfil de isolamento</p>	 <p>RW35dB</p> <p>BARRA CALAFETAGEM</p>
<p>REVESTIMENTOS</p>	<p>Naturdor® - folha de madeira natural ou com velatura Dekordor® 3D - revestimento com relevo, vertical ou horizontal Dekordor® HD - laminado de elevada resistência Dekordor® SD - decorative foil Lacdor - lacado com cor RAL aproximada</p>	 <p>2,1W/M².°C</p> <p>COEFICIENTE TÉRMICO</p>
<p>ACESSÓRIOS</p>	<p>Fechadura de segurança com 3 pontos Dobradiças com 4" em aço inox com rolamentos Barra de calafetagem automática</p>	 <p>ANTI FUMO</p> <p>ANTI FUMO</p>
<p>OPCIONAL</p>	<p>Visor</p>	

BENEFÍCIOS AMBIENTAIS

Construção com base em materiais naturais e reciclados
Madeira com certificação FSC®, sob pedido

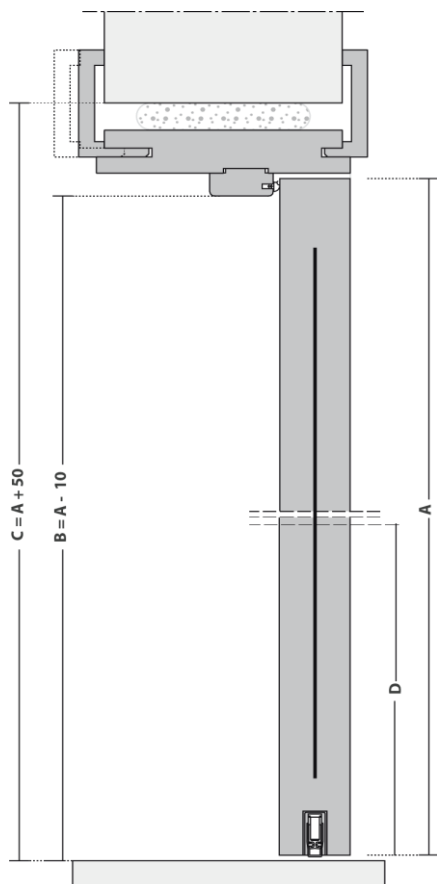


CERTIFICAÇÕES

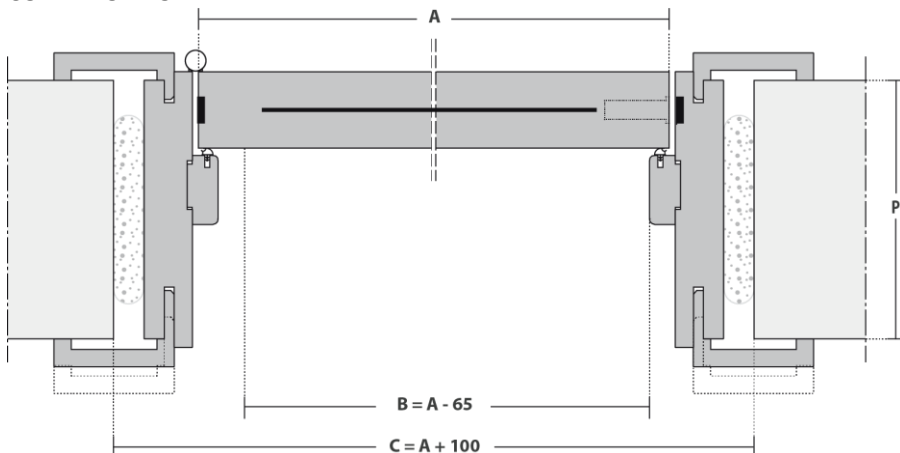


Nota: Dependendo das características ou configurações do produto, as dimensões podem variar. Tendo como objetivo a constante melhoria da nossa gama de produtos, reservamos o direito de fazer alterações sem aviso prévio. O certificado de garantia é parte integrante da ficha técnica, disponível em www.vicaima.com.

CORTE VERTICAL



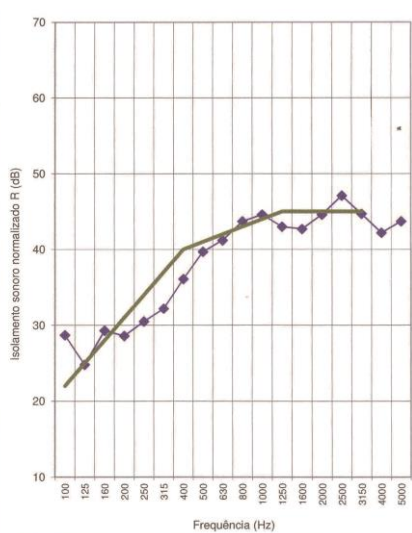
CORTE HORIZONTAL



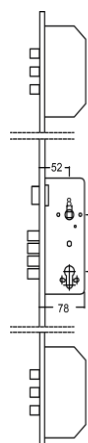
LEGENDA

- A - Dimensão da porta
- B - Dimensão de passagem livre
- C - Dimensão de construção civil
- D - Altura do puxador
- P - Espessura da parede

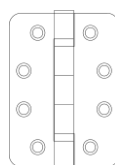
D - ALTURA PUXADOR (mm)	ESPESSURA PORTA (mm)	P - ESPESSURA PAREDE / AJUSTE ARO (mm)
1000	44	≥ 95
		[- 5 + 10]



ACESSÓRIOS



Fechadura segurança. 3 pontos

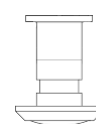


Dobradiça com rolamentos

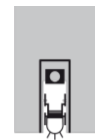


Escudo segurança. exterior

OPCIONAL



Visor



Barra calafetagem

CONFIGURAÇÕES



Uma folha

Nota: Dependendo das características ou configurações do produto, as dimensões podem variar. Tendo como objetivo a constante melhoria da nossa gama de produtos, reservamos o direito de fazer alterações sem aviso prévio. O certificado de garantia é parte integrante da ficha técnica, disponível em www.vicaima.com.