

**DESCRIÇÃO GERAL**

Conceito que integra porta, aro e acessórios numa peça única. Este sistema versátil, com uma ampla gama de designs e revestimentos, revela-se a solução ideal para uma decoração elegante e distinta

**PORTA**

Estrutura perimetral em réguas madeira ou derivados, orlada nas laterais  
Interior alveolar do tipo “honeycomb” com resistência média de 2,2 kg /cm<sup>2</sup> ou aglomerado de madeira, características segundo a norma EN 13986.  
Fases em placas de fibra de madeira, características segundo a norma EN 13986  
Espessura de 35, 40 e 44mm

**ARO**

Prumo em contraplacado ou MDF com espessura de 20mm  
Opcional prumo com espessura de 28mm  
Guarnição fixa e ajustável em contraplacado ou MDF, características segundo a norma EN 13986  
Perfis de isolamento

**REVESTIMENTOS**

Naturdor® - folha de madeira natural ou com velatura  
Dekordor® 3D - revestimento com relevo, design vertical e horizontal  
Dekordor® HD - laminado de elevada resistência  
Dekordor® SD - decorative foil  
Lacdor - lacado com cor RAL aproximada

**ACESSÓRIOS**

Fechadura magnética com entrada de chave  
Dobradiças de balanço com 3" em inox

**OPÇÕES**

Fechadura magnética com dupla quadra  
Fechadura magnética yale  
Dobradiças oculta (disponível com prumo de 28mm)  
Dobradiças 3" em aço inox  
Barra de calafetagem automática

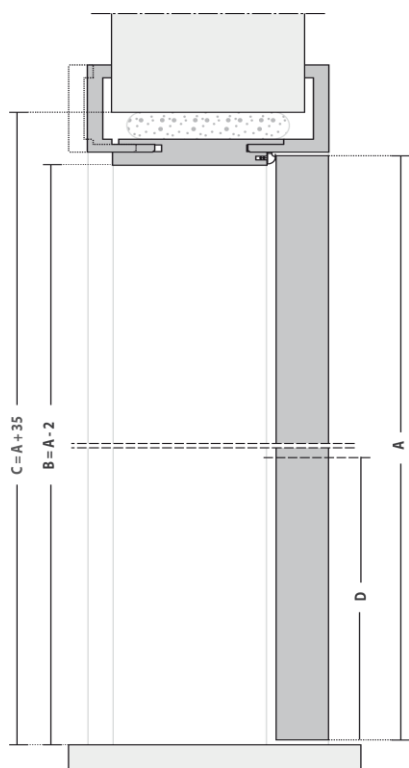
**BENEFÍCIOS  
AMBIENTAIS**

Construção com base em materiais naturais e reciclados  
Madeira com certificação FSC®, sob pedido

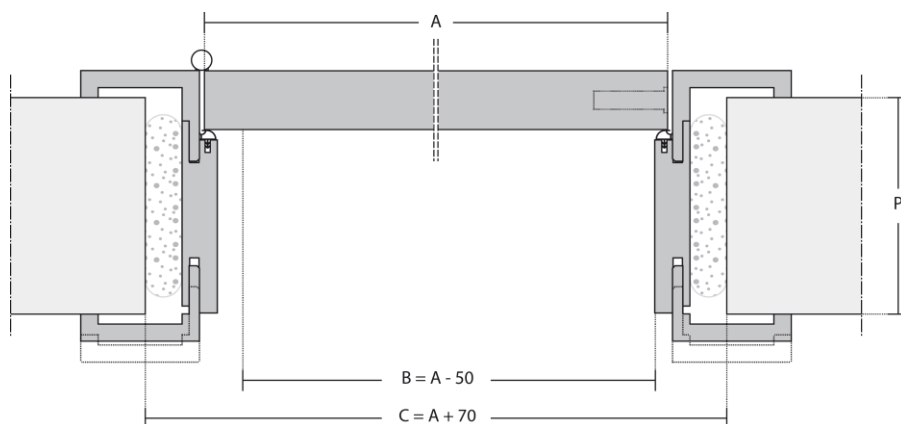


Nota: Dependendo das características ou configurações do produto, as dimensões podem variar. Tendo como objetivo a constante melhoria da nossa gama de produtos, reservamos o direito de fazer alterações sem aviso prévio. O certificado de garantia é parte integrante da ficha técnica, disponível em [www.vicaima.com](http://www.vicaima.com)

## CORTE VERTICAL



## CORTE HORIZONTAL

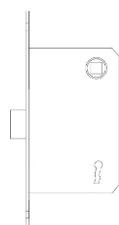


### LEGENDA

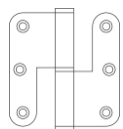
- A - Dimensão da porta
- B - Dimensão de passagem livre
- C - Dimensão de construção civil
- D - Altura do puxador
- P - Espessura da parede

D - ALTURA PUXADOR (mm)	ESPESSURA PORTA (mm)	P - ESPESSURA PAREDE / AJUSTE ARO (mm)	
		< 100	≥ 100
1000	35	[± 0]	[-5 + 10]

## ACESSÓRIOS

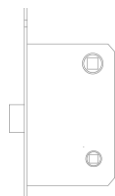


Fechadura magnética com chave



Dobradiça inox

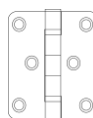
## OPÇÕES



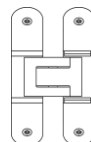
Fechadura magnética quadra dupla



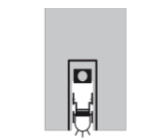
Fechadura magnética yale



Dobradiça rolamentos



Dobradiças ocultas



Barra calafetagem

## CONFIGURAÇÕES



Uma folha



Duas folhas



Vitral



Ab. vidro



Bandeira

Nota: Dependendo das características ou configurações do produto, as dimensões podem variar. Tendo como objetivo a constante melhoria da nossa gama de produtos, reservamos o direito de fazer alterações sem aviso prévio. O certificado de garantia é parte integrante da ficha técnica, disponível em [www.vicaima.com](http://www.vicaima.com)