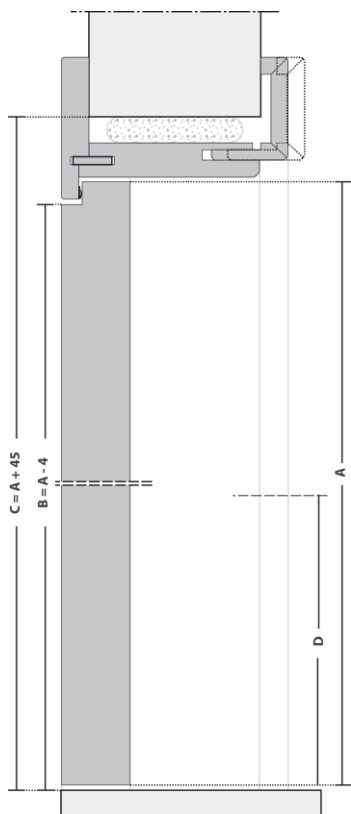


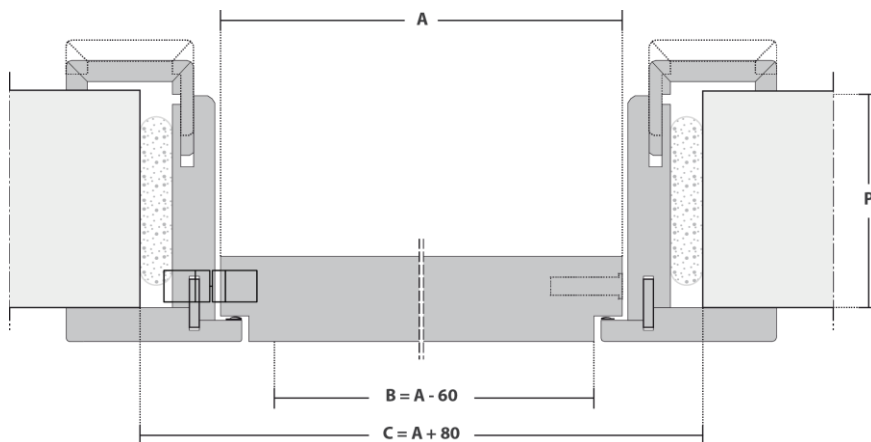
<b>PORTARO®</b>	Porta, aro e acessórios pronto a instalar
<b>PORTA</b>	
<b>INTERIOR</b>	Perimetral em madeira ou derivados de madeira
<b>ESTRUTURA</b>	Alveolar do tipo "honeycomb", resistência média de 2,2 kg /cm <sup>2</sup> ou aglomerado de madeira, características segundo a norma EN 13986
<b>FACES</b>	Placas de fibra de madeira (MDF), características segundo a norma EN 13986
<b>ORLA</b>	Madeira revestida a condizer com a face
<b>ESPESSURA</b>	40 mm com batente
<b>ARO</b>	
<b>ESTRUTURA</b>	MDF com 20mm, características segundo a norma EN 13986 Batente com perfil isolamento
<b>GUARNIÇÕES</b>	Fixa e ajustável em contraplacado ou MDF
<b>EMBALAGEM</b>	Caixa de cartão individual com identificação produto
<b>REVESTIMENTOS</b>	Naturdor® - folha de madeira natural de carvalho Dekordor® HD - laminado de elevada resistência de cor branca Dekordor® SD - decorative foil, branco e tonalidade carvalho Lacdor - Satin pure white RAL aproximado 9003 e 9010 RAL 9003   pure white RAL 9010   grey white RAL 9002 e RAL 1013 Oyester white
<b>ACESSÓRIOS</b>	Fechadura magnética com chave Dobradiças de 3" em aço inox
<b>BENEFÍCIOS AMBIENTAIS</b>	Construção com base em materiais naturais e reciclados Madeira com certificação FSC®, sob pedido

Nota: Dependendo das características ou configurações do produto, as dimensões podem variar. Tendo como objetivo a constante melhoria da nossa gama de produtos, reservamos o direito de fazer alterações sem aviso prévio. O certificado de garantia é parte integrante da ficha técnica, disponível em [www.vicaima.com](http://www.vicaima.com).

## CORTE VERTICAL



## CORTE HORIZONTAL

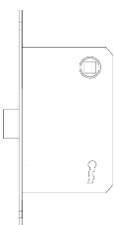


### LEGENDA

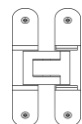
- A – Dimensão da porta
- B – Dimensão de passagem livre
- C – Dimensão de construção civil
- D – Altura do puxador
- P – Espessura da parede

D - ALTURA PUXADOR (mm)	ESPESSURA PORTA (mm)	P - ESPESSURA PAREDE / AJUSTE ARO (mm)	
		> 80 < 100	≥ 100
1000	40	[- 0 + 10]	[- 0 + 15]

## ACESSÓRIOS

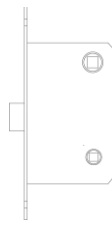


Fechadura magnética com chave

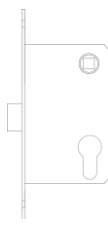


Dobradiças ocultas

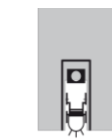
## OPÇÕES



Fechadura magnética dupla quadra

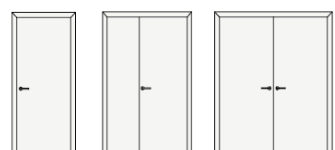


Fechadura magnética yale



Barra calafetagem

## CONFIGURAÇÕES - OPÇÕES



Uma folha

1,5 folhas

2 folhas

Nota: Dependendo das características ou configurações do produto, as dimensões podem variar. Tendo como objetivo a constante melhoria da nossa gama de produtos, reservamos o direito de fazer alterações sem aviso prévio. O certificado de garantia é parte integrante da ficha técnica, disponível em [www.vicaima.com](http://www.vicaima.com).